



ASAMBLEA GENERAL COPIAPÓ 2026



COLEGIO MÉDICO DE CHILE

Rol de la Medicina Privada

Hacia un Sistema de Salud Integrado y en Transformación

Dra. María Paz Soto O
Departamento de Medicina Privada

¿Por qué Transformar ?



COLEGIO MÉDICO
DE CHILE A.G.

- Saturación del sistema
- Fragmentación del sistema
- Sostenibilidad

Rol de la Medicina Privada en la Transformación



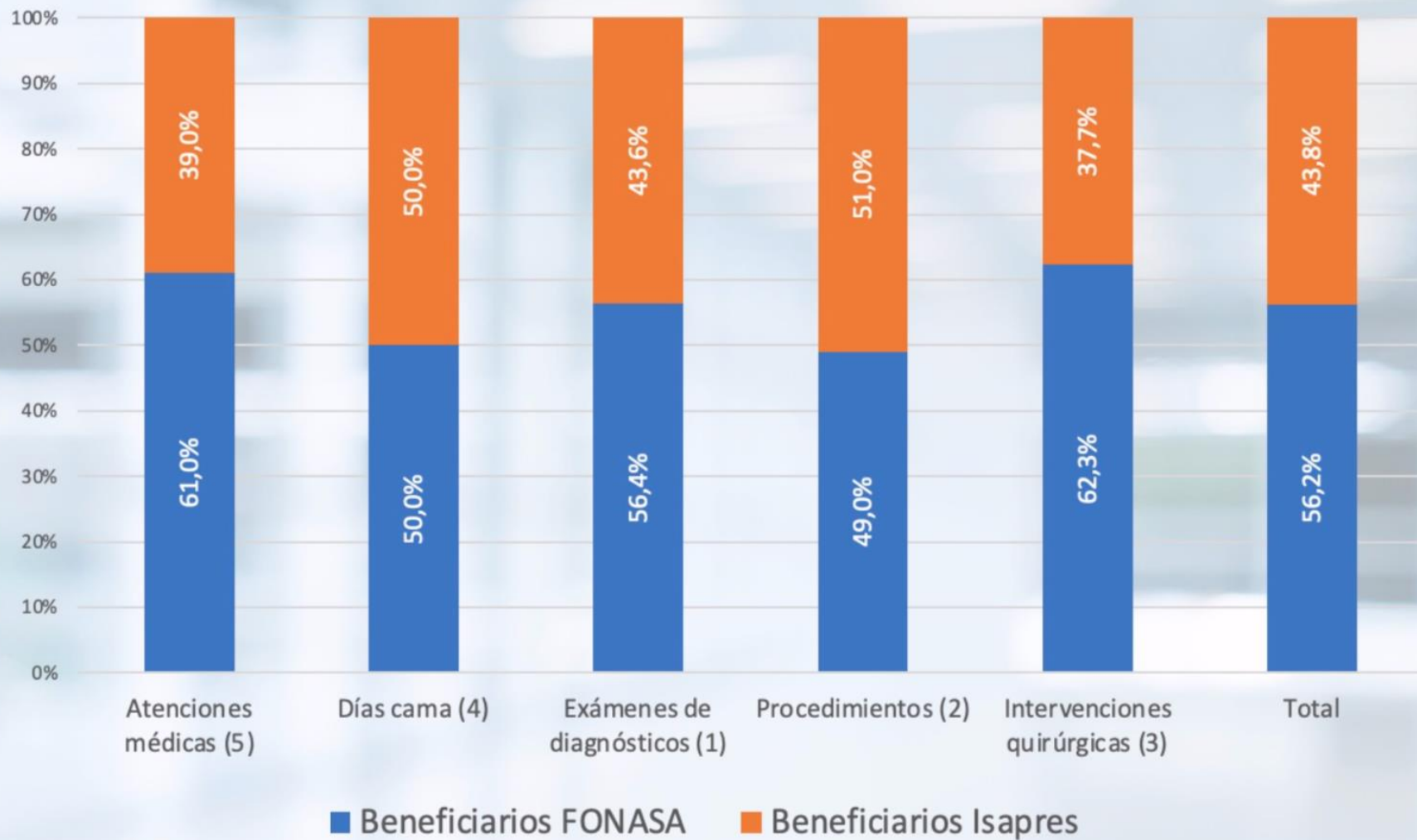
COLEGIO MÉDICO
DE CHILE A.G.

- Capacidad instalada y resolución
- Colaboradores estratégicos
- Innovación

¿Que representamos y quiénes se atienden con nosotros?

El 56,2% de las principales prestaciones médicas son realizadas a pacientes Fonasa.

Distribución de actividad en prestadores privados, 2024



Grupo de prestaciones	Prestadores Privados	Prestadores Públicos	Total	Prestadores Privados	Prestadores Públicos
Atenciones médicas (5)	33.991.684	28.489.802	62.481.486	54,4%	45,6%
Días cama (4)	2.231.472	8.219.608	10.451.080	21,4%	78,6%
Exámenes de diagnósticos (1)	83.299.213	147.572.267	230.871.480	36,1%	63,9%
Procedimientos (2)	23.507.031	35.053.937	58.560.968	40,1%	59,9%
Intervenciones quirúrgicas (3)	1.192.826	1.045.309	2.238.135	53,3%	46,7%
Otras prestaciones	24.489.393	17.881.162	42.370.555	57,8%	42,2%
Total	168.711.619	238.262.085	406.973.704	41,5%	58,5%
Total seleccionadas	144.222.226	220.380.923	364.603.149	39,6%	60,4%
Egresos (4)	659.118	1.008.231	1.667.349	39,5%	60,5%

Fuente: SdS, Fonasa, Deis

Tabla N° 21 Instituciones del sistema de salud, 2021 a 2024

Instituciones de salud cerradas	2021	2022	2023	2024	Variación % 2021 a 2024
Cantidad	352	354	355	354	0,6%
Público	214	199	202	201	-6,1%
Privado	109	111	115	121	11,0%
Institucionales (Gendarmería y FF.AA.)	18	19	19	20	11,1%
Mutual	5	6	6	6	20,0%
Otros (CONIN, psiquiátricos, geriátricos, privados y públicos.)	6	19	13	6	0,0%
Porcentaje					
Público	60,8%	56,2%	56,9%	56,9%	
Privado	31,0%	31,4%	32,4%	34,3%	
Institucionales (Gendarmería y FF.AA.)	5,1%	5,4%	5,4%	5,7%	
Mutual	1,4%	1,7%	1,7%	1,7%	
Otros (CONIN, psiquiátricos, geriátricos, privados y públicos)	1,7%	5,4%	3,7%	1,7%	

Tabla Nº 28 Composición de camas total país 2014 a 2024

Camas	2014	2015	2016	2018	2019	2020	2021	2022	2023	2024	Variación 2014 a 2024
Sistema											5,2%
Mutuales											-47,6%
Clin. Psic											
Centros I											
Recuper											-36,8%
Instituci											
Univ., co											-39,5%
Otros (Co											
Diálisis, e											-61,9%
Clínicas p											
(mínimo 10 camas)	6.646	6.755	6.914	7.304	7.115	7.615	8.272	8.145	7.540	7.393	11,2%
Total camas país	38.171	37.552	38.362	38.959	38.184	38.899	38.495	38.167	37.430	37.675	-1,3%


Tabla Nº 30 Instituciones y camas privadas por zona, 2024

Zona	Camas	Distribución camas	Instituciones	Distribución instituciones
Norte	1.166	15,8%	21	29,6%
RM	4.756	64,3%	30	42,3%
Sur	1.471	19,9%	20	28,2%
Total	7.393	100,0%	71	100,0%

Fuente: elaboración propia con datos de la Dirección de Estadística y Censos, 2024




COLEGIO MÉDICO
DE CHILE A.G.



61%

Públicos
710



39%

Privados
462

Fuente: Deis Minsal y Clínicas de Chile A.G.

Tabla N° 41 Actividad por Grupos de Prestaciones, en Prestadores Privados, por Sistema de Salud, 2024

	Beneficiarios Fonasa				Beneficiarios isapre (d)	Total (c+d)	Distribución	
	MLE (a)	GRD + otros (b)	Compras (e)	Total (c=a+b+e)			Fonasa	Isapre
Grupo de prestaciones								
Atenciones médicas (5)	20.690.125	41.663	20.731.788	13.259.896	33.991.684	61,0%	39,0%	
Días cama (4)	349.005	608.761	157.817	1.115.583	1.115.889	2.231.472	50,0%	50,0%
Exámenes de diagnósticos (1)	46.413.543	602.515	47.016.058	36.283.155	83.299.213	56,4%	43,6%	
Procedimientos (2)	11.430.611	88.367	11.518.978	11.988.053	23.507.031	49,0%	51,0%	
Intervenciones quirúrgicas (3)	727.140	15.421	742.561	450.265	1.192.826	62,3%	37,7%	
Total	79.610.424	608.761	905.783	81.124.968	63.097.258	144.222.226	56,2%	43,8%
Otros	1.180.322	217.798	1.398.120	23.091.273	24.489.393	5,7%	94,3%	
Total	80.790.746	608.761	1.123.581	82.523.088	86.188.531	168.711.619	48,9%	51,1%
Egresos (4)				286.047	296.804	659.118	43,4%	45,0%



COLEGIO MÉDICO
DE CHILE A.G.

Tabla Nº 19 Estimación de médicos especialistas por sector

Tipo	dic-24
Médicos especialistas	31.470
Médicos especialistas sector público (37,6% del total)	11.833
Médicos especialistas privado (62,4% del total)	19.637

Medicina Privada

Infraestructura

Recursos Humanos

Capilaridad

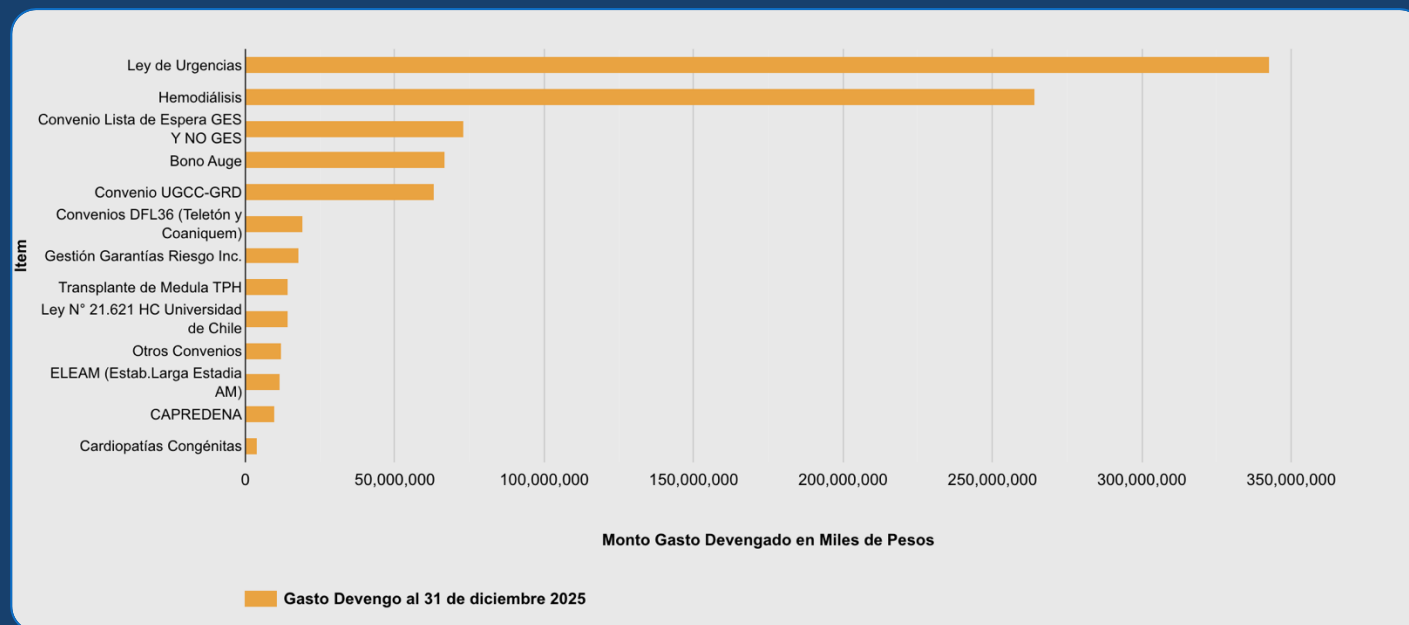
Escalamiento



COLEGIO MÉDICO
DE CHILE A.G.

Colaboración estratégica

- Ley de Urgencias
- Segundo Prestador
GES y NO GES.
- UGCC
- PAD
- Sistema de Atención
de Priorizado



Alianza Publico -Privada

- Fomentar Alianza estratégicas
 - Centro Privados + Universidades
 - Fundaciones Ancora – U Andes
 - Operativos médicos centralizado según priorización
- Convenios frente alertas
 - COVID -19
 - Damnificados de Incendios

Innovación

- Estandarización de Procesos Clínicos
- Gestión de la Información Clínica
- Digitalización de los Procesos
- Colaboración
 - CENS
 - ProSalud
 - Corfo

CONFORMACIÓN DEL ECOSISTEMA DE INNOVACIÓN:

Descargar

1.



ACTORES INVOLUCRADOS:



Organizaciones de la sociedad civil.



Representantes del sector público.



Entidades del sector privado.



Instituciones de la academia.

Innovación y Salud Digital

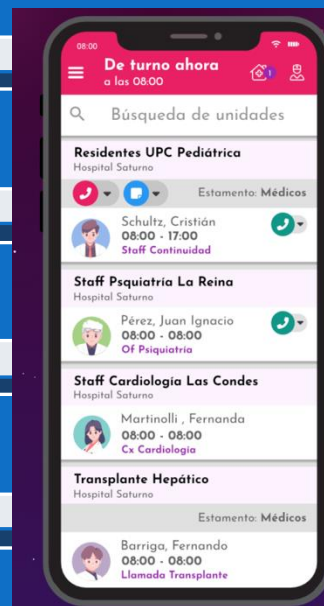
Modernización del Sistema

Interoperabilidad

Telemedicina

Inteligencia Artificial

Bigdata



Modelo de Gestión



COLEGIO MÉDICO
DE CHILE A.G.



Integración de
prestadores
privados



Modelos de
Salud CMA



Capilaridad
descongestión
de centros de
alta
complejidad



Transferencia
por Programas



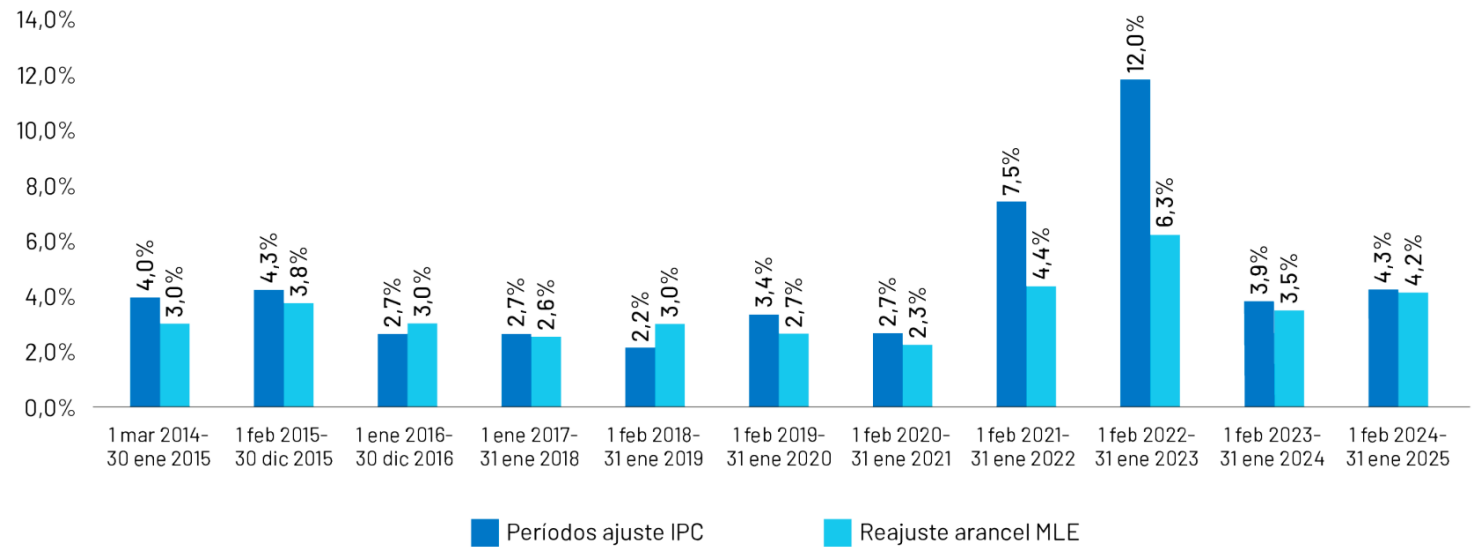
Estudios de Costeo



COLEGIO MÉDICO
DE CHILE A.G.

- GRD Hospitalario y CMA
- Valores de MLE
- Licitaciones de Compra
- Consignaciones

Figura N° 30: Reajustes aplicados arancel MLE y variación del IPC por periodo 2014 a 2024



Medicina Privada

Infraestructura

Recursos Humanos

Capilaridad

Escalamiento



COLEGIO MÉDICO
DE CHILE A.G.

Desafíos en Contexto de la Reforma



COLEGIO MÉDICO
DE CHILE A.G.

1-Marco Regulatorio

- Competencia justa , estándar y precios de prestaciones = Costos
- Implementación de incentivos de eficiencia

2-Modalidad de Cobertura Complementaria

3-Calidad

- Estándares de Acreditación y Fiscalización Uniformes
- Incentivos asociados a la Calidad

Visión Futuro



COLEGIO MÉDICO
DE CHILE A.G.



Sistema Articulado



Necesidades de los
Pacientes en el Centro de
la Estrategia



Eficiencia



COLEGIO MÉDICO DE CHILE

 @colmed_chile  @colmedchile  @colmedchile  @colmedchile  @colmedchile

www.colegiomedico.cl