

# PENSANDO LA REFORMA

**A 20 AÑOS DEL AUGE**  
Salud más allá de la contingencia



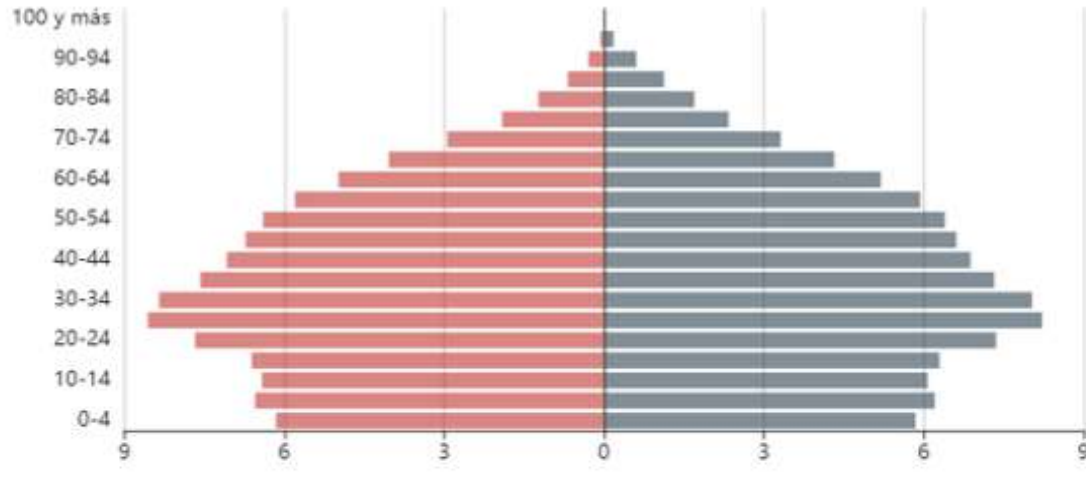
**COLMED 16-17-18 abril 2024**

**Rafael Urriola Urbina**

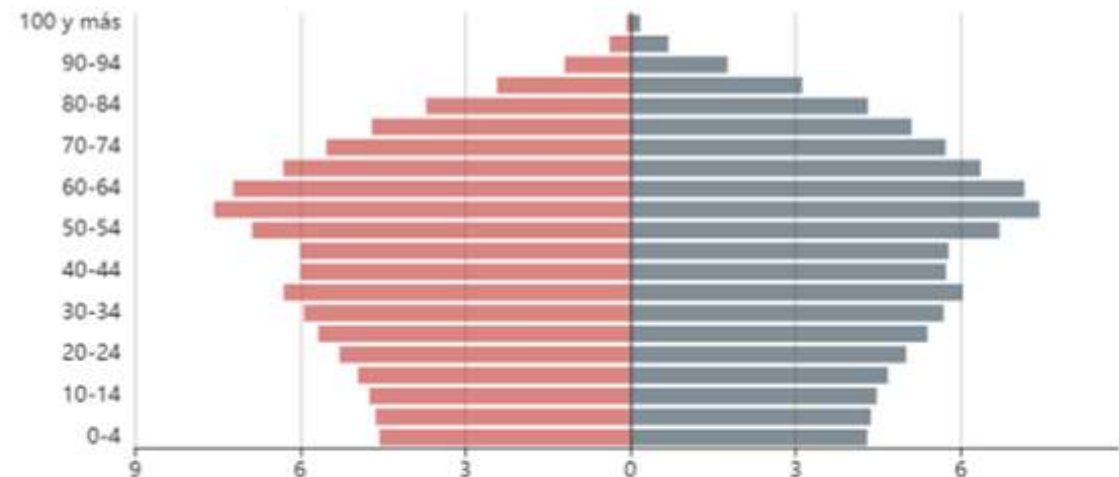
**Asociación para la Promoción del Bienestar APROB**



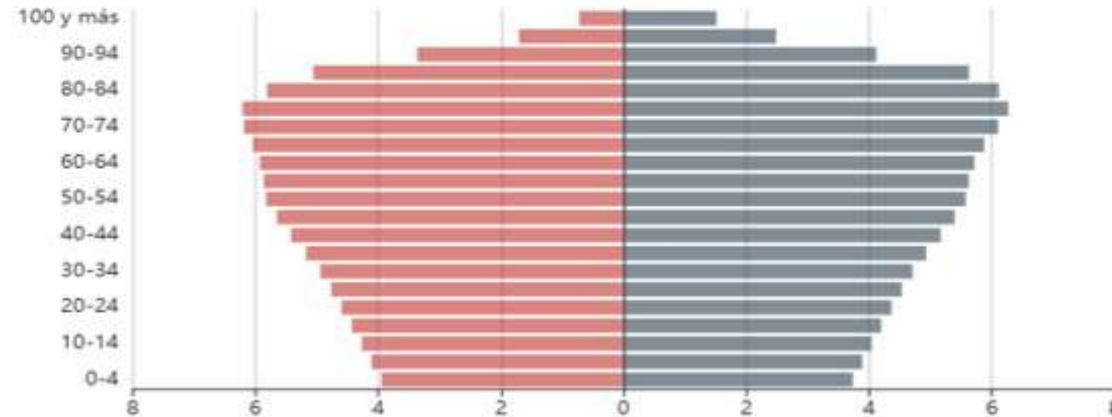
# Chile: perfil demográfico 2020-2050-2100



Chile - 2020 - Hombres Chile - 2020 - Mujeres



Chile - 2050 - Hombres Chile - 2050 - Mujeres



Chile - 2100 - Hombres Chile - 2100 - Mujeres

# Inglaterra: proyecciones de población según estado de salud <sup>(3)</sup>

Estado de salud	2019	2049
saludable	29,7%	16,3%
una enfermedad crónica	16,6%	11,7%
comorbilidad básica (1)	20,8%	13,1%
comorbilidad compleja (2)	33,0%	58,9%

(1) dos o más enfermedades crónicas

(2) tres o mas enfermedades crónicas que afectan a 3 sistemas del cuerpo humano

(3) (n=762 803) solo mayores de 18 años

# Chile: Impacto económico de la transformación demográfica (Cohortes Fonasa $\partial$ IEf) (cohortes Isapres $\partial$ IEi)

<b>años seleccionados</b>	<b>2018</b>	<b>2020</b>	<b>2025</b>	<b>2030</b>	<b>2040</b>	<b>2050</b>
<i><math>\partial</math> IEf (año base 2018)</i>	0%	2%	10%	19%	32%	42%

<b>años seleccionados</b>	<b>2018</b>	<b>2020</b>	<b>2025</b>	<b>2030</b>	<b>2040</b>	<b>2050</b>
<i><math>\partial</math> IEi (año base 2018)</i>	0%	2%	9%	16%	26%	35%

## Chile: Gasto en medicamentos, de Bolsillo y total en salud Millones de \$ corrientes

Gastos	2012	2015	2018	2022
<b>gastos en medicamentos (A)</b>	1.248.235	1.823.693	2.296.898	2.817.220
<b>Gastos de bolsillo (B)</b>	3.047.946	4.571.518	5.810.461	7.041.404
<b>Gasto total salud (C)</b>	<b>9.123.500</b>	<b>13.247.223</b>	<b>17.476.790</b>	<b>23.637.683</b>
<b>A/B</b>	41,0%	39,9%	39,5%	40,0%
<b>A/C</b>	13,7%	13,8%	13,1%	11,9%
<b>B/C</b>	33,4%	34,5%	33,2%	29,8%

# Ventas mundiales de las industrias farmacéuticas (millones de dólares)

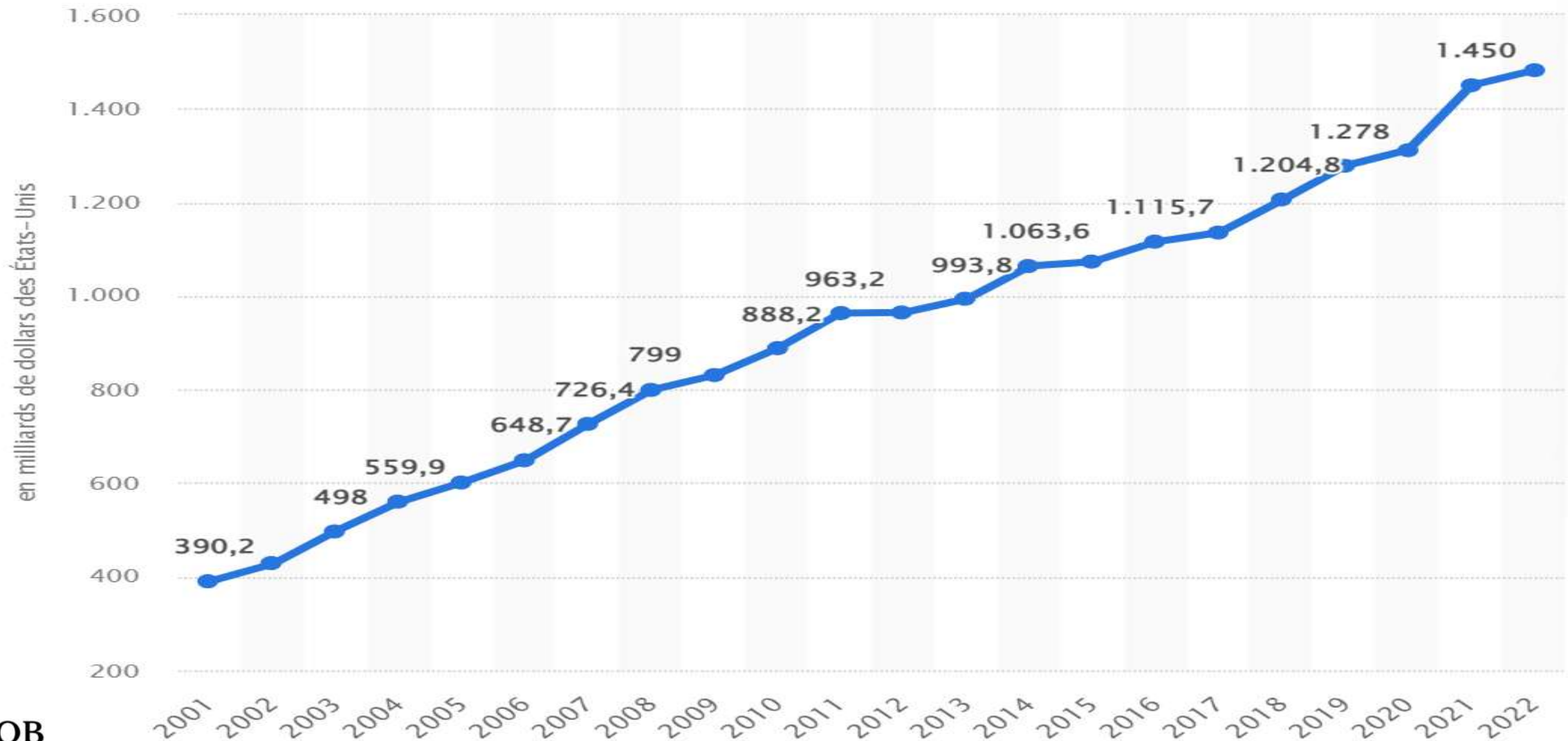


Tabla 1. Diferencia de precio de algunos de los medicamentos más comprados por los adultos mayores que están en la canasta de la ley CENABAST. Datos al 2 de octubre de 2020

Nombre comercial	Máximo de precio <i>retail</i>	Precio máximo venta al público de farmacias con convenio CENABAST	Diferencia porcentual entre precio <i>retail</i> y precio CENABAST
Clopidogrel 75 mg caj 30 cm rec	27.848	3.538	687%
Ipratropio 0,25 mg/ml sol. Neb fra 20 ml	21.993	3.690	496%
Manol 100 mg/ml sol. Oral fra 10 ml	6.686	1.218	449%
Actrapid 100 u/ml sol iny 10ml fam	26.898	4.957	443%
Amlodipino 5 mg caj 30 cm	3.175	788	303%
Atemperator 375mg/ml sol. Oral fra 25 ml	18.541	4.790	287%
Concor 2,5 mg com rec caj 28 com	22.457	6.190	263%
Iprazynt hfa 20 mcg fra 200 do caj 1 fra	11.140	3.156	253%
Prolopa 200/50 mg fra 30 cm	24.355	7.062	245%
Avodart 0,5 mg caj 30 cp	48.672	15.507	214%
Latanoprost 50 mcg/ml sol oft 2,5 ml fra	6.707	2.265	196%
Valsartan 80 mg caj 30 cm rec	12.865	4.910	162%
Sulix 0,4 mg lib prolong caj 30 cp	9.275	3.637	155%
Intrexta 50 mg/2 ml sol iny caj 1 fam	8.850	3.820	132%
Eutirox 50 mcg caj 50 cm	8.542	4.580	87%
Cloruro potasio 600 mg caj 50 cm lp	11.649	7.147	63%
Finaflux 5 mg cm rec caj 30 cm	14.671	9.170	60%
Berodual hfa 20/50 mcg fra 200 do	20.528	13.600	51%
Glucophage 500 mg caj 30 cm rec	6.862	4.580	50%
Ezetimiba/simvastatina 10/20 mg caj 28cm	32.859	24.031	37%
Mesalazina 500 mg caj x 60 sup	99.478	73.377	36%
Metformina lib. Prol. 500 mg caj 30 cm	4.056	3.310	23%
Gemfibrozilo 300 mg caj 30 cp	3.189	2.729	17%
Prolopa hbs 100/25 mg caj 30 cp	10.627	9.564	11%
Lidocaina 10% 50 ml spray caj 1 fra	ND	14.900	ND

Fuente: CENABAST (2020)

# Billetera ¿más o mejor?

aportes de todos:  
Trabajadores,  
empresarios,  
Estado



**nunca menos**

**siempre mejor**

- reducir costos/no calidad
- mejorar mecanismos de pago en el sistema
- revisar productividad /acuerdo de todos en salud
- reducir gastos innecesarios



# MUCHAS GRACIAS

Rafael Urriola Urbina  
salud@aprobienestar.cl

