



FONDO DE SOLIDARIDAD GREMIAL COLEGIO MÉDICO DE CHILE

25 de Abril de 2024

COLEGIO MÉDICO DE CHILE

Fondo Solidaridad Gremial - Organización

DIRECTORIO FSG Y BIENESTAR

<i>Presidenta</i>	: Dra. Claudia Chartier M.
<i>Vicepresidente</i>	: Dr. Juan Pedro Andreu C.
<i>Tesorero</i>	: Dr. Carlos Becerra V.
<i>Abogado jefe</i>	: Sr. Adelio Misseroni R.
<i>Gerente general</i>	: Sr. José Miguel Bettancourt S.



Fondo Solidaridad Gremial - Organización

OTROS ASISTENTES

Subgerenta : Sra. Leslie Mella V.
Abogada : Srta. Patricia Núñez

Representantes de los regionales
Representante Agrupación Médicos Mayores
Asistente Social del FSG

Fondo Solidaridad Gremial - Organización

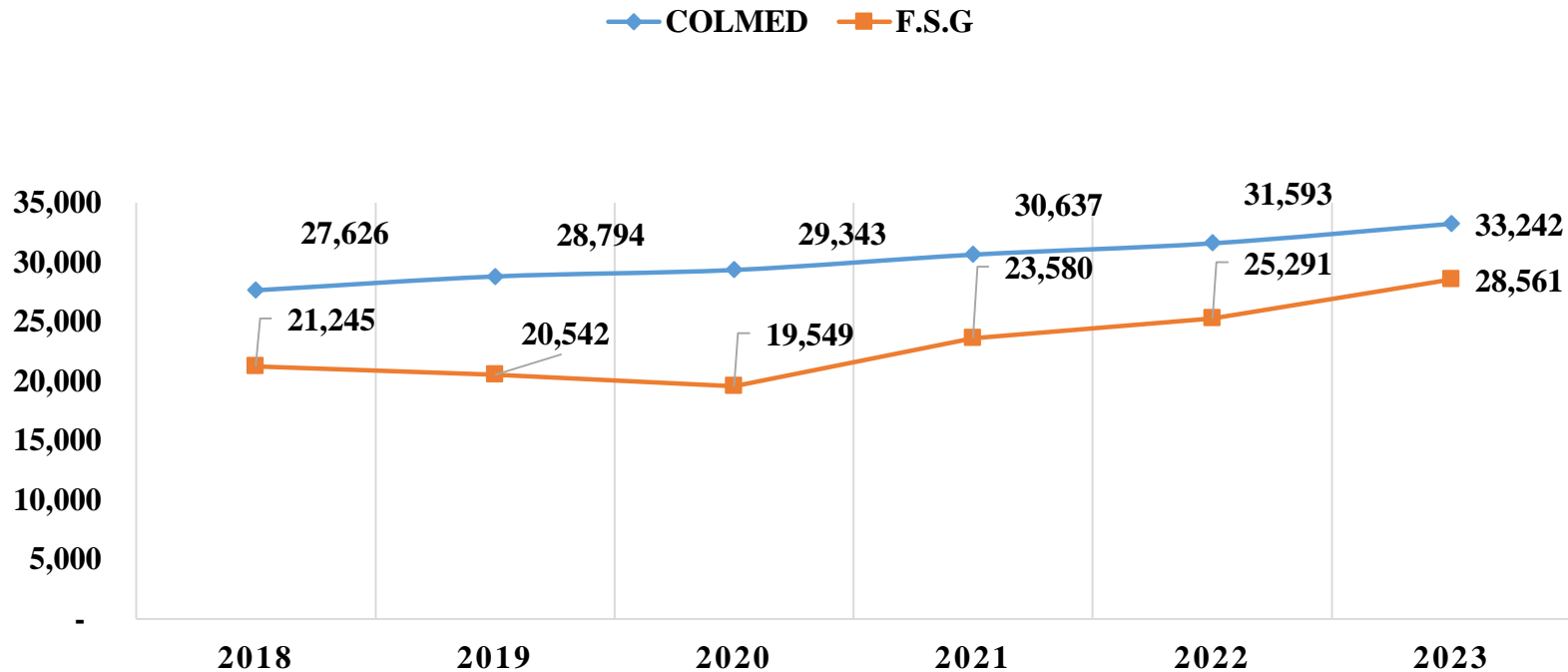
FUNCIONARIOS DEL FSG Y BIENESTAR

Secretaria : Sra. Jessica Cortés Muñoz
Contadora : Sra. Nicole Hernández Quiroz
Contadora : Sra. Karen Hernández Quiroz
Informático : Sr. Rodrigo Araya Jiménez

Evolución del Fondo Solidaridad Gremial

- Desde **1988** pasa a ser obligatoria la participación del Fondo y todo afiliado al Colegio Médico realiza su aporte al FSG.
- Hoy cuenta con 30.663 afiliados; **28.561** con cuotas al día.
- Morosidad del 6,85% = 2.102 afiliados.
- Hoy contamos con **14** beneficios.

AFILIADOS FSG



BENEFICIOS FSG



FONDO DE SOLIDARIDAD GREMIAL



COLEGIO MÉDICO
DE CHILE

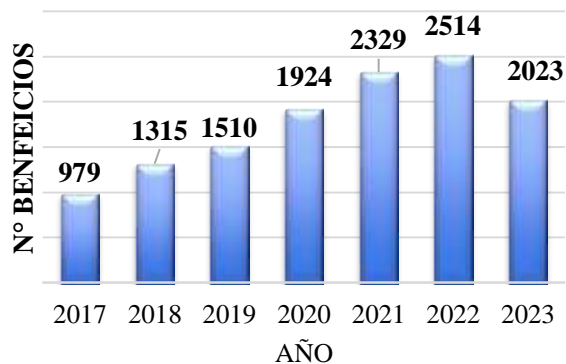


Monto: Hasta \$100.000 cada 24 meses .

Requisitos: Receta médico oftalmólogo, presupuesto, boleta, orden de reembolso Isapre y/o seguro complementario de salud o certificado de afiliación a Fonasa, según corresponda, a nombre del médico/a afiliado/a.

REGIONAL	AÑO 2022		AÑO 2023	
	CANTIDAD BENEFICIO	MONTO BENEFICIO	CANTIDAD BENEFICIO	MONTO BENEFICIO
ARICA	7	700,000	8	657,830
IQUIQUE	18	1,950,000	19	1,783,295
EL LOA	7	690,000	6	573,157
ANTOFAGASTA	42	4,024,822	30	2,963,001
ATACAMA	19	1,810,428	10	996,402
LA SERENA	87	8,633,330	76	7,162,539
ACONCAGUA	22	2,087,278	22	2,070,580
VALPARAISO	173	16,617,701	141	13,529,195
SANTIAGO	1389	133,883,158	1065	102,917,459
O'HIGGINS	82	8,092,909	76	7,363,742
MAULE	103	9,978,674	77	7,484,574
CHILLAN	44	4,353,750	51	4,932,784
CONCEPCION	183	18,019,830	139	13,342,919
LOS ANGELES	15	1,334,900	15	1,470,236
ARAUCANIA	122	12,064,356	114	10,906,228
LOS RIOS	65	6,262,550	60	5,892,000
OSORNO	39	3,759,490	27	2,393,590
PUERTO MONTT	64	6,315,780	52	5,061,923
AYSEN	10	1,000,000	11	1,093,851
MAGALLANES	23	2,216,773	24	2,173,946
TOTAL BENEFICIO	2,514	243,795,729	2023	194,769,251

LENTE OPTICOS



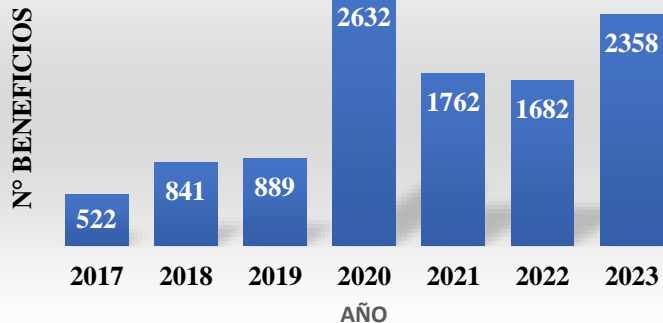
En el año 2017 el monto total de beneficio Lentes opticos fue por un monto de \$92.849.086 y en el año 2023 fue por un monto total de \$194.769.251.-



Para médicos/as en ejercicio que se encuentren inhabilitados de ejercer por más de 15 días corridos hasta por 60 días en el año. En caso de licencia maternal, es por evento anual.

Monto: \$220.000 c/30 días con tope máximo de \$440.000 anual.

INCAPACIDAD TRANSITORIA



En el año 2017 se entregó en total por Incapacidad transitoria un monto de \$223.164.967, en el año 2020 un monto por \$1.249.748.958, debido a licencias por COVID

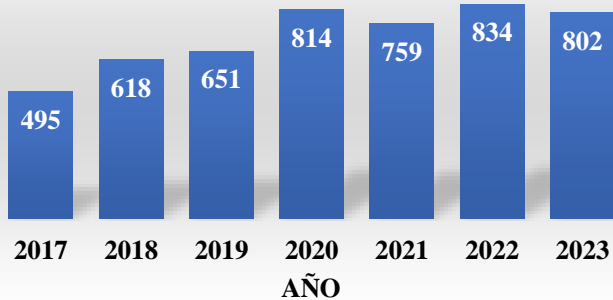
REGIONAL	AÑO 2022		AÑO 2023	
	CANTIDAD BENEFICIO	MONTO BENEFICIO	CANTIDAD BENEFICIO	MONTO BENEFICIO
ARICA	4	3,329,322	9	3,490,638
IQUIQUE	13	5,719,856	10	3,402,644
EL LOA	3	1,760,000	5	1,642,662
ANTOFAGASTA	14	9,386,550	22	9,155,634
ATACAMA	12	8,814,546	15	4,564,935
LA SERENA	52	35,962,252	66	21,517,029
ACONCAGUA	16	9,811,864	31	10,516,540
VALPARAISO	137	87,581,740	189	66,519,221
SANTIAGO	837	566,322,691	1185	420,466,126
O'HIGGINS	53	35,434,316	69	21,932,821
MAULE	59	40,626,330	91	33,037,435
CHILLAN	46	29,142,332	60	23,928,399
CONCEPCION	162	109,852,126	222	76,144,751
LOS ANGELES	25	18,787,786	27	8,961,261
ARAUCANIA	111	70,404,586	148	46,204,474
LOS RIOS	46	31,665,008	57	21,064,805
OSORNO	19	12,671,944	29	10,482,918
PUERTO MONTT	47	28,071,584	76	25,791,398
A YSEN	10	6,511,864	18	5,444,901
MAGALLANES	16	12,707,732	29	9,987,956
TOTAL BENEFICIO	1,682	1,124,564,429	2358	824,256,548

ASIGNACIÓN POR NATALIDAD

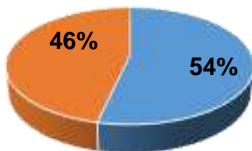


NATALIDAD

Nº BENEFICIOS



BENEFICIO POR GENERO



■ MUJER ■ HOMBRE

\$240.000 por cada hijo nacido o adoptivo para cada padre y madre médicos.

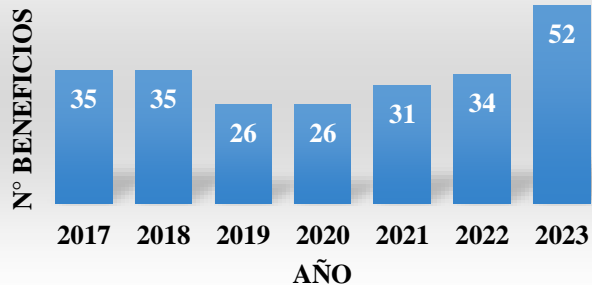
REGIONAL	AÑO 2022		AÑO 2023	
	CANTIDAD BENEFICIO	MONTO BENEFICIO	CANTIDAD BENEFICIO	MONTO BENEFICIO
ARICA	3	720,000	3	720,000
IQUIQUE	3	720,000	2	480,000
EL LOA	0	-	3	720,000
ANTOFAGASTA	13	3,120,000	14	3,360,000
ATACAMAMA	5	1,200,000	6	1,440,000
LA SERENA	18	4,320,000	16	3,840,000
ACONCAGUA	4	960,000	11	2,640,000
VALPARAISO	65	16,560,000	50	12,480,000
SANTIAGO	447	110,160,000	441	107,760,000
O'HIGGINS	25	6,240,000	15	3,600,000
MAULE	31	7,440,000	42	10,800,000
CHILLAN	26	6,720,000	20	5,040,000
CONCEPCION	66	16,080,000	56	14,160,000
LOS ANGELES	10	2,400,000	13	3,120,000
ARAUCANIA	38	9,360,000	40	9,600,000
LOS RIOS	26	6,480,000	18	4,800,000
OSORNO	19	4,560,000	10	2,400,000
PUERTO MONTT	21	5,040,000	30	7,440,000
A YSEN	1	240,000	7	1,680,000
MAGALLANES	13	3,600,000	5	1,200,000
TOTAL BENEFICIO	834	205,920,000	802	197,280,000

AUDÍFONOS

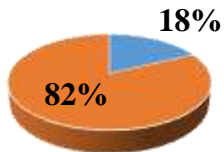


Hasta \$100.000 al año. Presentar receta Médica a nombre del beneficiario y comprobante de pago (Boleta o Factura).

AUDÍFONOS



BENEFICIO POR GENERO



■ MUJER ■ HOMBRE

REGIONAL	AÑO 2022		AÑO 2023	
	CANTIDAD BENEFICIO	MONTO BENEFICIO	CANTIDAD BENEFICIO	MONTO BENEFICIO
ATACAMA	1	69,000	2	200,000
LA SERENA	-	-	1	200,000
ACONCAGUA	-	-	1	100,000
VALPARAISO	3	338,900	8	887,790
SANTIAGO	24	3,791,600	22	4,451,790
O'HIGGINS	-	-	2	400,000
MAULE	3	400,000	2	300,000
CHILLAN	-	-	2	400,000
CONCEPCION	2	300,000	3	400,000
LOS ANGELES	-	-	1	200,000
LOS RIOS	-	-	2	200,000
OSORNO	-	-	1	200,000
PUERTO MONTT	1	200,000	5	900,000
TOTAL BENEFICIO	34	5,099,500	52	8,839,580



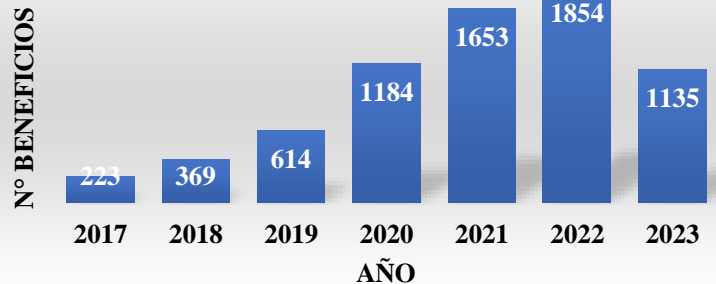
AYUDA
DENTAL



Monto: Hasta \$ 100.000 por año.

Requisitos: Receta, boleta a nombre del beneficiario.

AY. DENTAL

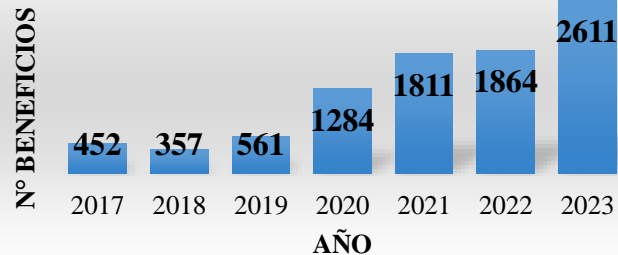


En el año 2017 se entregó en total por Ay. Dental un monto de \$21.067.933 y en el año 2023 un monto total por \$91.984.879.-

REGIONAL	AÑO 2022		AÑO 2023	
	CANTIDAD BENEFICIO	MONTO BENEFICIO	CANTIDAD BENEFICIO	MONTO BENEFICIO
ARICA	5	474,380	5	479,850
IQUIQUE	15	1,338,521	10	828,000
EL LOA	5	494,400	1	100,000
ANTOFAGASTA	32	2,912,806	17	1,414,764
ATACAMA	12	10,090,470	11	838,623
LA SERENA	51	4,546,316	35	2,927,322
ACONCAGUA	16	1,519,000	6	499,000
VALPARAISO	128	10,808,584	113	8,468,911
SANTIAGO	1057	95,823,409	595	48,059,185
O'HIGGINS	37	3,259,248	22	1,858,480
MAULE	58	5,319,264	33	2,785,700
CHILLAN	30	2,803,151	27	2,518,900
CONCEPCION	125	11,116,601	7	6,377,015
LOS ANGELES	17	1,573,460	3	253,900
ARAUCANIA	113	10,599,189	60	5,007,851
LOS RIOS	59	5,270,084	52	4,302,482
OSORNO	32	3,006,926	24	1,940,990
PUERTO MONTT	38	3,418,142	27	2,092,651
A YSEN	8	765,000	4	343,000
MAGALLANES	16	1,367,126	13	888,255
TOTAL BENEFICIO	1,854	176,506,077	1065	91,984,879



AP. CURSOS Y CONGRESOS



BENEFICIO BONIFICACIÓN CURSOS Y CONGRESOS:

1- Destinado a médicos becados, MGZ y APS para congresos organizados por su agrupación.

Monto: \$50.000 tope una vez al año por actividad realizada.

Requisitos: Presentar Comprobante de pago (Boleta o Factura).

2- Para cursos impartidos por instituciones Chilenas acreditadas.

Monto: El 20% del valor total de la actividad con tope de \$300.000 al año.

Requisitos: presentar Boleta o factura a nombre del médico/a.

REGIONAL	AÑO 2022		AÑO 2023	
	CANTIDAD BENEFICIO	MONTO BENEFICIO	CANTIDAD BENEFICIO	MONTO BENEFICIO
ARICA	4	414,872	9	957,171
IQUIQUE	16	2,924,600	18	1,913,808
EL LOA	10	2,256,300	7	731,505
ANTOFAGASTA	23	4,433,070	34	3,521,496
ATACAMA	14	2,845,267	21	2,150,801
LA SERENA	48	5,716,475	74	7,788,925
ACONCAGUA	17	2,605,100	21	2,183,107
VALPARAISO	171	24,550,885	257	26,898,654
SANTIAGO	1002	166,750,639	1392	105,279,336
O'HIGGINS	39	6,364,630	39	4,030,991
MAULE	66	6,771,720	91	9,456,816
CHILLAN	39	5,147,900	69	7,142,871
CONCEPCION	132	19,673,823	212	21,970,782
LOS ANGELES	13	2,044,100	22	2,271,689
ARAUCANIA	116	18,400,851	152	15,998,899
LOS RIOS	55	6,580,700	76	8,046,608
OSORNO	21	2,583,411	24	2,493,255
PUERTO MONTT	53	10,902,250	53	5,424,994
A YSEN	8	851,900	15	1,642,201
MAGALLANES	17	3,149,400	25	2,470,291
TOTAL BENEFICIO	1,864	294,967,893	2611	232,374,200





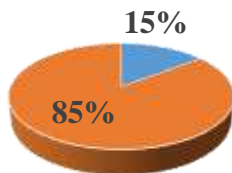
Monto: Tope \$250.000 anuales.

Requisitos: Receta y boleta a nombre del afiliado

AP. MEDICAMENTOS



BENEFICIO POR GENERO



■ MUJER ■ HOMBRE

REGIONAL	AÑO 2022		AÑO 2023	
	CANTIDAD BENEFICIO	MONTO BENEFICIO	CANTIDAD BENEFICIO	MONTO BENEFICIO
ARICA	-	-	1	250,000
IQUIQUE	1	100,000	1	199,847
EL LOA	1	58,314	-	-
ANTOFAGASTA	3	279,401	14	406,728
ATACAMA	1	99,990	1	100,000
LA SERENA	2	109,529	15	945,312
ACONCAGUA	-	-	-	-
VALPARAISO	10	998,013	46	3,447,136
SANTIAGO	31	2,890,199	103	6,404,541
O'HIGGINS	-	-	1	250,000
MAULE	-	-	1	250,000
CHILLAN	2	190,679	-	-
CONCEPCION	7	700,000	14	1,238,727
LOS ANGELES	1	100,000		
ARAUCANIA	3	300,000	12	606,570
LOS RIOS	-	-	2	309,282
OSORNO	2	38,651	13	452,363
PUERTO MONTT	1	76,050	-	-
AYSEN	-	-	2	100,000
MAGALLANES	1	50,000	-	-
TOTAL BENEFICIO	66	5,990,826	226	14,960,506



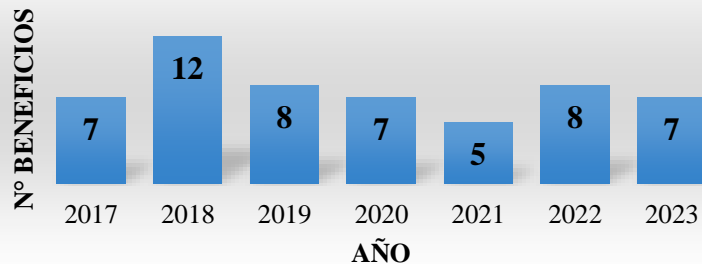
SILLA
DE RUEDAS



Monto: El tope de la bonificación es de \$200.000 al año, que no sean cubiertos por su seguro.

Requisitos: Factura o boleta a nombre del beneficiario y certificado de indicación médica.

SILLA DE RUEDAS



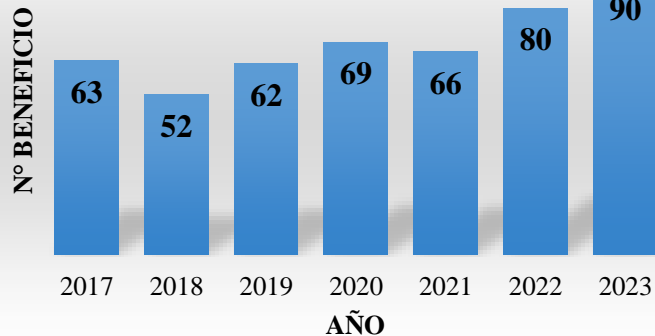
REGIONAL	AÑO 2022		AÑO 2023	
	CANTIDAD BENEFICIO	MONTO BENEFICIO	CANTIDAD BENEFICIO	MONTO BENEFICIO
ATACAMA	-	-	1	194,010
VALPARAISO	1	200,000	2	400,000
SANTIAGO	5	929,990	4	614,680
CHILLAN	1	190,000	-	-
OSORNO	1	200,000	-	-
TOTAL BENEFICIO	8	1,519,990	7	1,208,690



CUOTA MORTUORIA

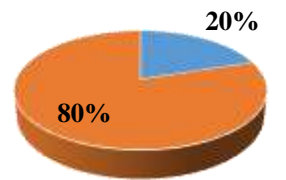


CUOTA MORTUORIA



REGIONAL	AÑO 2022		AÑO 2023	
	CANTIDAD BENEFICIO	MONTO BENEFICIO	CANTIDAD BENEFICIO	MONTO BENEFICIO
ARICA	-	-	1	19,317,243
IQUIQUE	-	-	2	31,598,147
ANTOFAGASTA	1	17,048,202	-	-
ATACAMA	1	1,326,040	-	-
LA SERENA	-	-	1	7,154,400
VALPARAISO	8	152,423,634	5	82,726,829
SANTIAGO	49	717,824,131	62	1,165,116,053
O'HIGGINS	2	34,250,250	2	38,634,486
MAULE	1	6,124,643	5	77,733,990
CHILLAN	2	34,096,404	2	23,389,903
CONCEPCION	6	80,965,102	5	80,656,832
LOS ANGELES	-	-	1	19,317,243
ARAUCANIA	5	72,621,151	1	17,048,202
LOS RIOS	3	36,811,408	1	19,317,240
PUERTO MONTT	1	17,048,202	-	-
A YSEN	1	17,048,202	2	33,647,125
TOTAL BENEFICIO	80	1,187,587,369	90	1,615,657,693

BENEFICIO POR GENERO



■ MUJER ■ HOMBRE

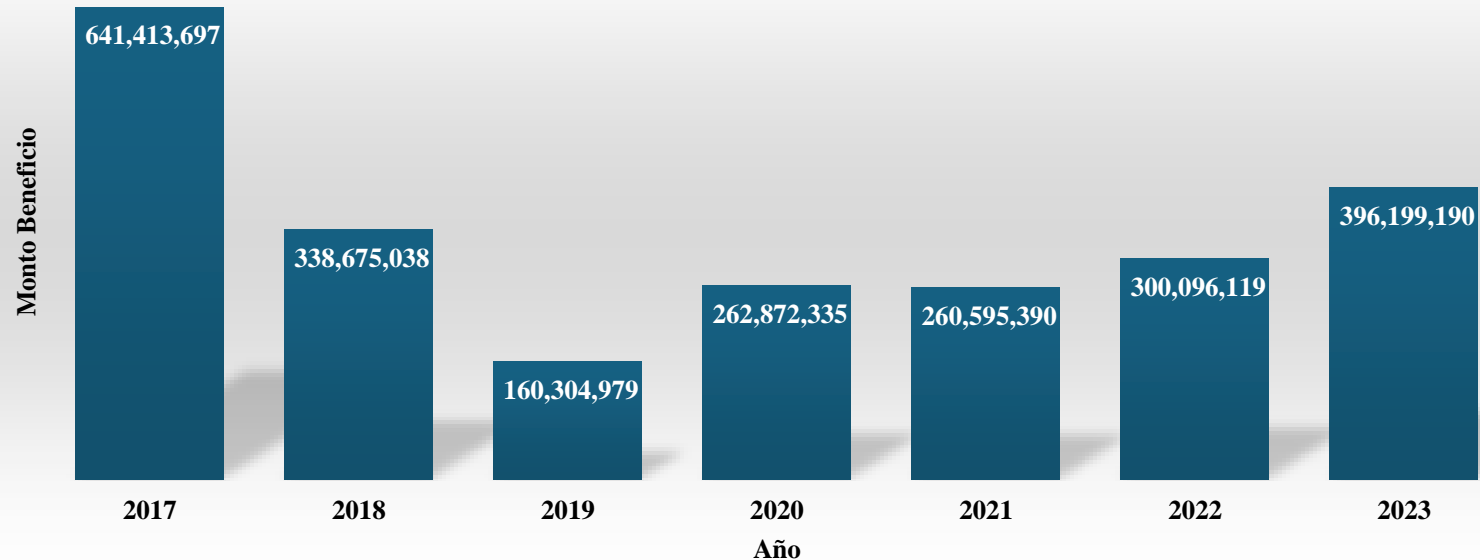


COLEGIO MÉDICO DE CHILE



Inicio de este beneficio:
Octubre 2012

Rescate Cuota mortuoria





Montos:

400 UF en pago único e inmediato.

450 UF pago en 24 cuotas de 18,75 UF cada una.

500 UF pago en 36 cuotas de 13,88 UF cada una.

550 UF pago en 60 cuotas de 9.16 UF cada una.

Requisitos: estar liberado del pago de cuotas sociales del Colegio Médico y FSG y no tener préstamos vigentes con el FSG; evaluación de asistente social y aprobación por parte del directorio del FSG.



SOAP



En el año 2023 se entregó un monto total de \$72.988.880.- por concepto de SOAP.

SOAP POR AÑO



CAMPAÑA SOAP 2024

COSTO TOTAL CAMPAÑA SOAP 2024
14.207 X \$5.890

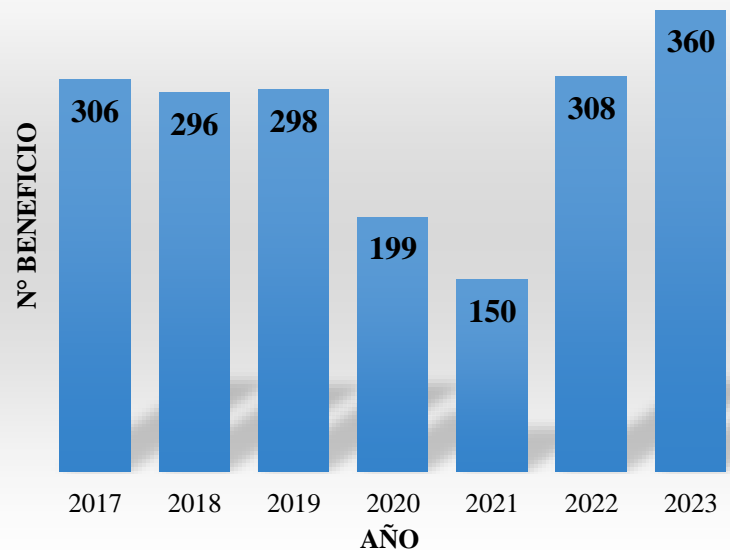
\$83.679.230



El monto otorgado es proporcional a la cantidad de cuotas pagadas en el FSG:

CANTIDAD DE CUOTAS PAGADAS	MONTO MÁXIMO A SOLICITAR
12 a 36 cuotas	\$ 2.000.000
37 a 72 cuotas	\$ 3.000.000
73 a 150 cuotas	\$ 4.000.000
151 a 200 cuotas	\$ 5.000.000
201 a 250 cuotas	\$ 6.000.000
251 a 300 cuotas	\$ 7.000.000
301 a 350 cuotas	\$ 8.000.000
351 a 540 cuotas	\$ 10.000.000

AUXILIO SOLIDARIO





AYUDA VIUDEZ

Ayuda de \$150.000 mensuales para cónyuge de médico/a, que no haya contraído nuevas nupcias; ni cuente con bienes y/o ingresos suficientes. Actualmente, **47 viudas** reciben este beneficio.

AYUDA ESCOLAR

15 hijos/as beneficiados

Tope de cobertura: 28 años de edad del hijo/a.

Educación básica y media: Tope de \$3.000.000 anuales.

Educación universitaria: Tope Arancel U. de Chile de la carrera o similar, a criterio del directorio del FSG.

Seguro de Escolaridad

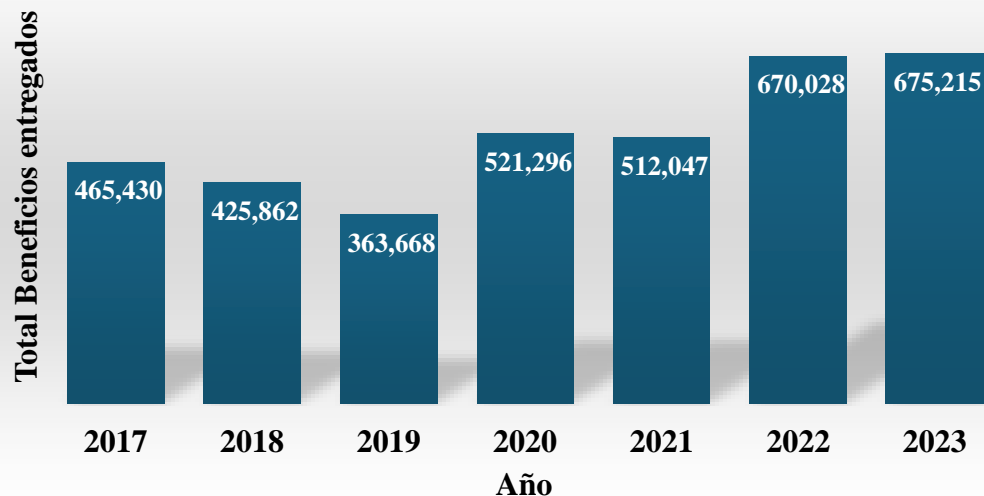


- Esta póliza en la actualidad se encuentra vigente en Compañía Seguros Mapfre.
- Desde la renovación de 2021 se incorporó la cobertura adicional Invalidez Permanente, de modo de entregar el beneficio a hijos e hijas en caso de que el titular en caso de enfermedad o accidente quedara en esta condición.
- A esta fecha ha indemnizado un monto acumulado de **\$310.254.044**

Total beneficios entregados desde el año 2017 al 2023



BENEFICIOS ENTREGADOS



Valor cuota social F.S.G año 2017 al 2023

AÑO	CUOTA ENTERA	CUOTA JOVEN
2017	20,500	10,800
2018	21,200	11,200
2019	21,830	11,530
2020	22,442	11,853
2021	22,442	11,853
2022	22,442	11,853
2023	22,442	11,853

Total beneficios entregados hasta el 31 de marzo de 2024



BENEFICIOS ENTREGADOS AL 31/03/2024		
Resumen Beneficios otorgados a la fecha Covid -19 y No Covid 19	Número de médicos	\$
Ayuda por incapacidad transitoria	519	114,979,030
Cuota Mortuoria	19	273,713,958
Asignación Por Natalidad	204	48,960,000
Ayuda por Lentes Ópticos y/o de Contacto	412	40,024,184
Bonificación para Cursos y Congresos	346	54,660,873
Ayuda Dental	203	17,242,584
Rescate Cuota Mortuoria contado	7	103,058,238
Rescate Cuota Mortuoria en cuotas	112	44,453,648
Bonificación de medicamentos para Médicos liberados de cuota FSG	48	3,898,065
Audífonos	10	1,689,900
Silla de Ruedas	2	344,750
Soap	13729	80,863,810
Ayuda escolar/Viudas	159	28,400,000
Auxilio solidario	84	530,756,883
TOTAL BENEFICIOS ENTREGADOS AL 31/03/2024	15854	1,343,045,923



PRESUPUESTO FONDO DE SOLIDARIDAD GREMIAL AL AÑO 2024

COLEGIO MÉDICO DE CHILE A.G.

Fondo Solidaridad Gremial

FONDO DE SOLIDARIDAD GREMIAL	PRESUPUESTO ANUAL 2023	PRESUPUESTO PROYECTADO 2024	VARIACIÓN
INGRESOS	6,975,172,191	7,868,335,872	893,163,681
GASTOS	6,975,172,190	7,868,335,872	893,163,681
SUPERÁVIT (DEFICIT)	1	0	-1

Fondo Solidaridad Gremial

INGRESOS			
FONDO DE SOLIDARIDAD GREMIAL	PRESUPUESTO ANUAL 2023	PRESUPUESTO PROYECTADO 2024	VARIACIÓN
CUOTAS SOCIALES	4,729,010,488	5,231,282,437	502,271,949
FONDO AYUDA SOLIDARIA ESCOLAR Cuotas Social	342,809,816	396,840,000	54,030,184
DEVOLUCION SEGURO ESCOLAR EXTERNO	-	193,041,938	193,041,938
RECAUDACION PRESTAMO AÑO 2023 (Pago medicos)	1,550,000,000	1,637,164,778	87,164,778
DEVOLUCION ENTRE ENTIDADES RELACIONADAS	353,351,887	410,006,719	56,654,832
TOTAL INGRESOS	6,975,172,191	7,868,335,872	893,163,681

Fondo Solidaridad Gremial

FONDO DE SOLIDARIDAD GREMIAL	PRESUPUESTO ANUAL 2023	PRESUPUESTO PROYECTADO 2024	VARIACIÓN
Gastos			
SUB TOTAL GASTOS CUOTA MORTUORIA Y RESCATE	2,150,000,000	2,592,695,652	442,695,652
SUBTOTAL BENEFICIOS DIRECTOS A MEDICOS	2,688,028,708	2,811,822,773	123,794,065
SUBTOTAL GASTOS RECURSOS HUMANOS	223,224,753	223,224,753	-
SUBTOTAL GASTOS DE ADMINISTRACIÓN DEPARTAMENTO	29,000,000	29,000,000	0
SUBTOTAL GASTOS BANCARIOS E IMPUESTO	148,200,000	238,246,520	90,046,520
SUBTOTAL APORTE CONSEJO GENERAL	136,559,520	141,475,663	4,916,143
PRESTAMOS ENTREGADOS	1,600,159,210	1,831,870,511	231,711,301
INVERSION	-	-	-
TOTAL GASTOS	6,975,172,190	7,868,335,872	893,163,681

Fondo Solidaridad Gremial

FONDO DESOLIDARIDAD GREMIAL	PRESUPUESTO ANUAL 2023	PRESUPUESTO PROYECTADO 2024	VARIACION
CUOTA MORTUORIA	1,550,000,000	1,992,695,652	442,695,652
RESCATE A PLAZO AÑO ANTERIOR Y ACTUAL	250,000,000	250,000,000	-
RESCATE CUOTA MORTUORIA AL CONTADO	350,000,000	350,000,000	-
SUB TOTAL GASTOS CUOTA MORTUORIA Y RESCATE	2,150,000,000	2,592,695,652	442,695,652

FONDO DESOLIDARIDAD GREMIAL	PRESUPUESTO ANUAL 2023	PRESUPUESTO PROYECTADO 2024	VARIACIÓN
A YUDA ESCOLAR/VIUDA	160,000,000	160,000,000	-
FONDO ESCOLAR	54,000,000	40,000,000	- 14,000,000
FONDO ESCOLAR EXTERNO	300,000,000	348,480,835	48,480,835
INCAPACIDAD TRANSITORIA POR ENFERMEDAD	1,077,674,231	1,100,000,000	22,325,769
LENTE OPTICOS	200,000,000	225,000,000	25,000,000
NATALIDAD	200,000,000	200,000,000	-
A.Y. DENTAL	120,000,000	120,000,000	-
AUDIFONOS	5,000,000	10,000,000	5,000,000
BENEFICIO SALUD MENTAL (SE ENTREGO HASTA MAYO 2023)	150,000,000	-	- 150,000,000
PREMIOS F.S.G.	40,000,000	40,000,000	-
SOAP	60,000,000	73,000,000	13,000,000
SILLA DE RUEDAS	2,000,000	2,000,000	-
CURSO - CONGRESOS	250,000,000	280,000,000	30,000,000
OTROS BENEFICIOS	10,300,000	10,300,000	-
SUBTOTAL BENEFICIOS MEDICOS	2,628,974,231	2,608,780,835	- 20,193,396

PROGRAMA NOS CUIDAMOS	-	10,000,000	10,000,000
SUBTOTAL PROGRAMA NOS CUIDAMOS	-	10,000,000	10,000,000

APORTE MEDICOS MAYORES REGIONES	5,150,000	5,150,000	-
SUBTOTAL APORTE MEDICOS JUBILADOS REGIONES	5,150,000	5,150,000	-

APORTE ARTESANIA Y TEATRO	1,000,000	1,000,000	-
REUNIONES VIUDAS DE MEDICOS	-	-	-
PROFESOR DE TEATRO	-	-	-
SUBTOTAL AYUDA VIUDAS DE MEDICOS	1,000,000	1,000,000	-
HONORARIOS CONSULTORIO MEDICOS MA YORES	5,069,911	5,069,911	-
HONORARIOS PRESIDENTE MEDICOS MA YORES	4,605,151	4,605,151	-
PROYECTO CANESSA	3,229,415	3,229,415	-
APORTE MEDICAMENTOS MA YORES SAN/REG	20,000,000	20,000,000	-
PRESUPUESTO CONSEJO NACIONAL	20,000,000	20,000,000	-
BENEFICIO MEDICOS MA YORES LIBERADOS	-	133,987,461	133,987,461
SUBTOTAL APORTE MEDICOS MA YORES SANTIAGO	52,904,477	186,891,938	133,987,461
SUBTOTAL BENEFICIOS DIRECTOS A MEDICOS	2,688,028,708	2,811,822,773	123,794,065

- La solidaridad es un valor personal que supone la capacidad que tienen los miembros que pertenecen a una comunidad de actuar como un todo.

Muchas Gracias