



Estados Financieros Colegio Médico de Chile A.G. Consolidados.

Al 31 de diciembre 2023 . Valparaíso 25 de abril 2024

Dr. Carlos Becerra Verdugo
Tesorero Nacional
Colegio Médico de Chile A.G.

ANTECEDENTES PRELIMINARES



REAJUSTE CUOTA COLMED

AÑO	Valor	IPC Real	AÑO
2018 - 2019	3%	2,80%	2018
2019 - 2020	3%	2,80%	2019
2020 - 2021	0%	2,70%	2020
2021 - 2022	5%	6,70%	2021
2022 - 2023	7%	13,30%	2022
2023 - 2024	7,6%	4,80%	2023
Reajuste	26%	33%	Acumulado

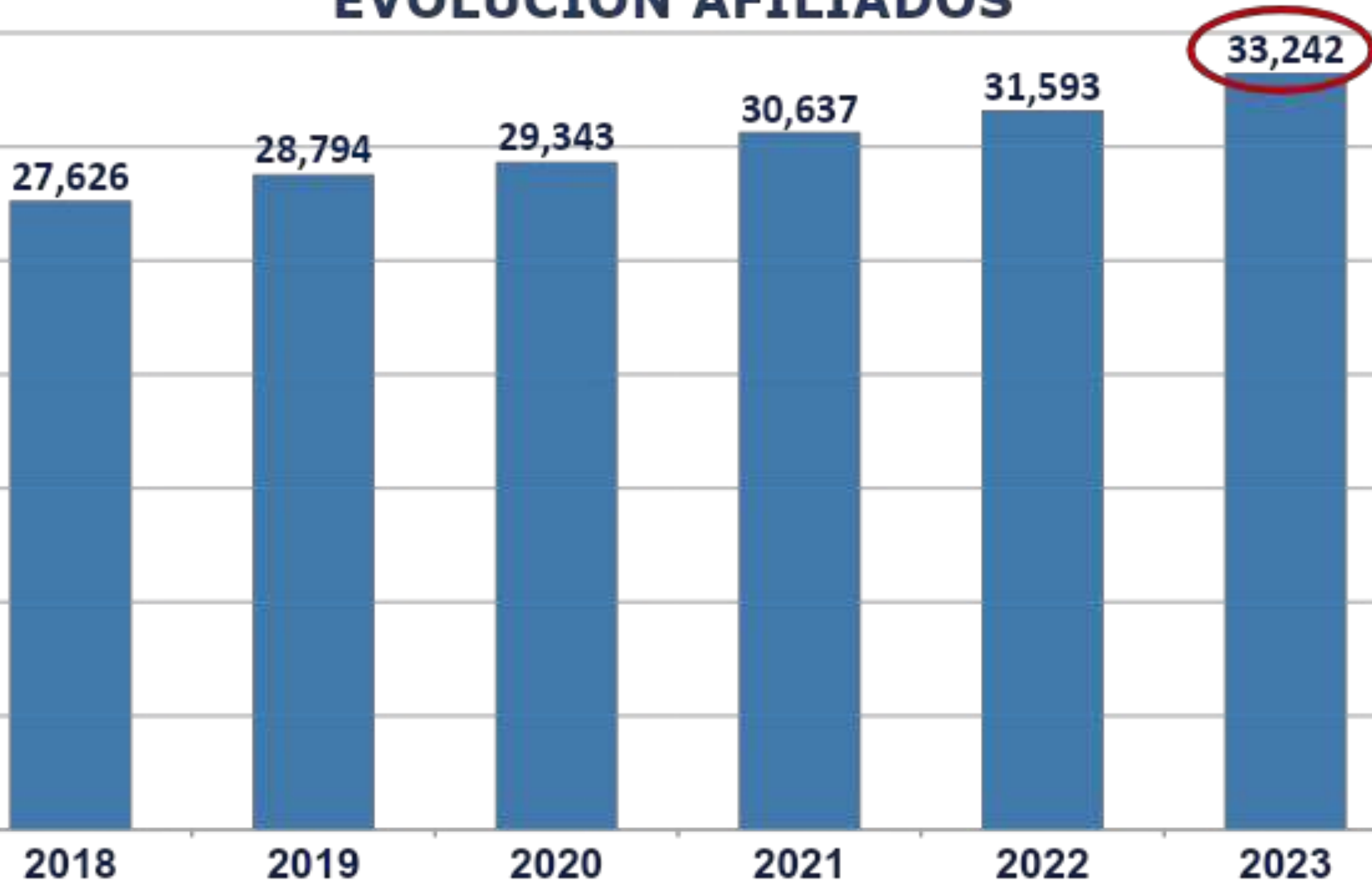


REAJUSTE CUOTA FSG

AÑO	Valor	IPC Real	AÑO
2018 - 2019	3%	2,80%	2018
2019 - 2020	0%	2,80%	2019
2020 - 2021	0%	2,70%	2020
2021 - 2022	0%	6,70%	2021
2022 - 2023	0%	13,30%	2022
2023 - 2024	7,6%	4,80%	2023
Reajuste	11%	33%	Acumulado



EVOLUCIÓN AFILIADOS



EVOLUCIÓN AFILIADOS POR CONSEJOS REGIONALES

CONSEJO REGIONAL	2018	2019	2020	2021	2022	2023	VARIACION % 2018-2023
ARICA	229	243	240	247	253	262	14%
IQUIQUE	272	285	275	293	291	299	10%
EL LOA	116	115	130	149	163	169	46%
ANTOFAGASTA	417	429	492	522	544	570	37%
ATACAMA	222	241	258	276	296	303	36%
LA SERENA	737	779	815	886	917	1.044	42%
ACONCAGUA	228	264	278	300	322	353	55%
VALPARAISO	2.143	2.249	2.253	2.326	2.421	2.559	19%
SANTIAGO	15.554	15.974	16.148	16.752	17.081	17.689	14%
O'HIGGINS	797	842	872	931	974	1.030	29%
CHILLAN	458	483	505	532	558	616	34%
MAULE	844	885	929	1.047	1.147	1.247	48%
CONCEPCION	1.983	2.167	2.193	2.216	2.239	2.359	19%
LOS ANGELES	403	393	387	389	402	410	2%
ARAUCANIA	1.190	1.293	1.307	1.384	1.452	1.585	33%
LOS RIOS	605	633	671	718	758	827	37%
OSORNO	323	346	354	369	389	409	27%
PUERTO MONTT	652	725	758	793	862	945	45%
REGION DE AYSEN	197	190	196	205	205	212	8%
MAGALLANES	256	258	282	302	319	354	38%
TOTAL	27.626	28.794	29.343	30.637	31.593	33.242	



MOROSIDAD POR CONSEJOS REGIONALES

CONSEJO REGIONAL	AFILIADOS 31-12-2023	LIBERADO	AL DIA	MOROSOS	AFILIADO PAGADOR	MOROSIDAD REGIONAL	MOROSIDAD GENERAL
ARICA	262	36	206	20	226	8,85%	0,07%
IQUIQUE	299	33	242	24	266	9,02%	0,09%
EL LOA	169	16	137	16	153	10,46%	0,06%
ANTOFAGASTA	570	80	471	19	490	3,88%	0,07%
ATACAMA	303	37	250	16	266	6,02%	0,06%
LA SERENA	1.044	124	862	58	920	6,30%	0,21%
ACONCAGUA	353	32	309	12	321	3,74%	0,04%
VALPARAISO	2.559	444	2.014	101	2.115	4,78%	0,36%
SANTIAGO	17.689	2.920	13.815	954	14.769	6,46%	3,38%
O'HIGGINS	1.030	165	811	54	865	6,24%	0,19%
CHILLAN	616	64	519	33	552	5,98%	0,12%
MAULE	1.247	139	1.020	88	1.108	7,94%	0,31%
CONCEPCION	2.359	363	1.836	160	1.996	8,02%	0,57%
LOS ANGELES	410	43	349	18	367	4,90%	0,06%
ARAUCANIA	1.585	168	1.349	68	1.417	4,80%	0,24%
LOS RIOS	827	107	678	42	720	5,83%	0,15%
OSORNO	409	68	322	19	341	5,57%	0,07%
PUERTO MONTT	945	89	799	57	856	6,66%	0,20%
REGION DE AYSEN	212	29	180	3	183	1,64%	0,01%
MAGALLANES	354	55	274	25	299	8,36%	0,09%
TOTAL	33.242	5.012	26.443	1.787	28.230		6,33%



AFILIADOS POR TIPO DE CUOTA

CONSEJO REGIONAL	AFILIADOS PAGADOR	ENTERA	MEDIA JOVEN	ATENCIÓN PRIMARIA	ENTERA 39
ARICA	226	147	72	6	1
IQUIQUE	266	171	86	9	0
EL LOA	153	109	37	6	1
ANTOFAGASTA	490	296	176	13	5
ATACAMA	266	174	85	6	1
LA SERENA	920	557	341	17	5
ACONCAGUA	321	183	126	11	1
VALPARAISO	2.115	1.137	841	129	8
SANTIAGO	14.769	8.863	5.446	404	56
O'HIGGINS	865	539	247	75	4
CHILLAN	552	338	195	17	2
MAULE	1.108	585	486	33	4
CONCEPCION	1.996	1.088	873	26	9
LOS ANGELES	367	244	119	4	0
ARAUCANIA	1.417	736	644	34	3
LOS RIOS	720	364	341	14	1
OSORNO	341	206	118	17	0
PUERTO MONTT	856	522	316	16	2
REGION DE AYSEN	183	129	51	2	1
MAGALLANES	299	186	103	10	0
TOTAL	28.230	16.574	10.703	849	104

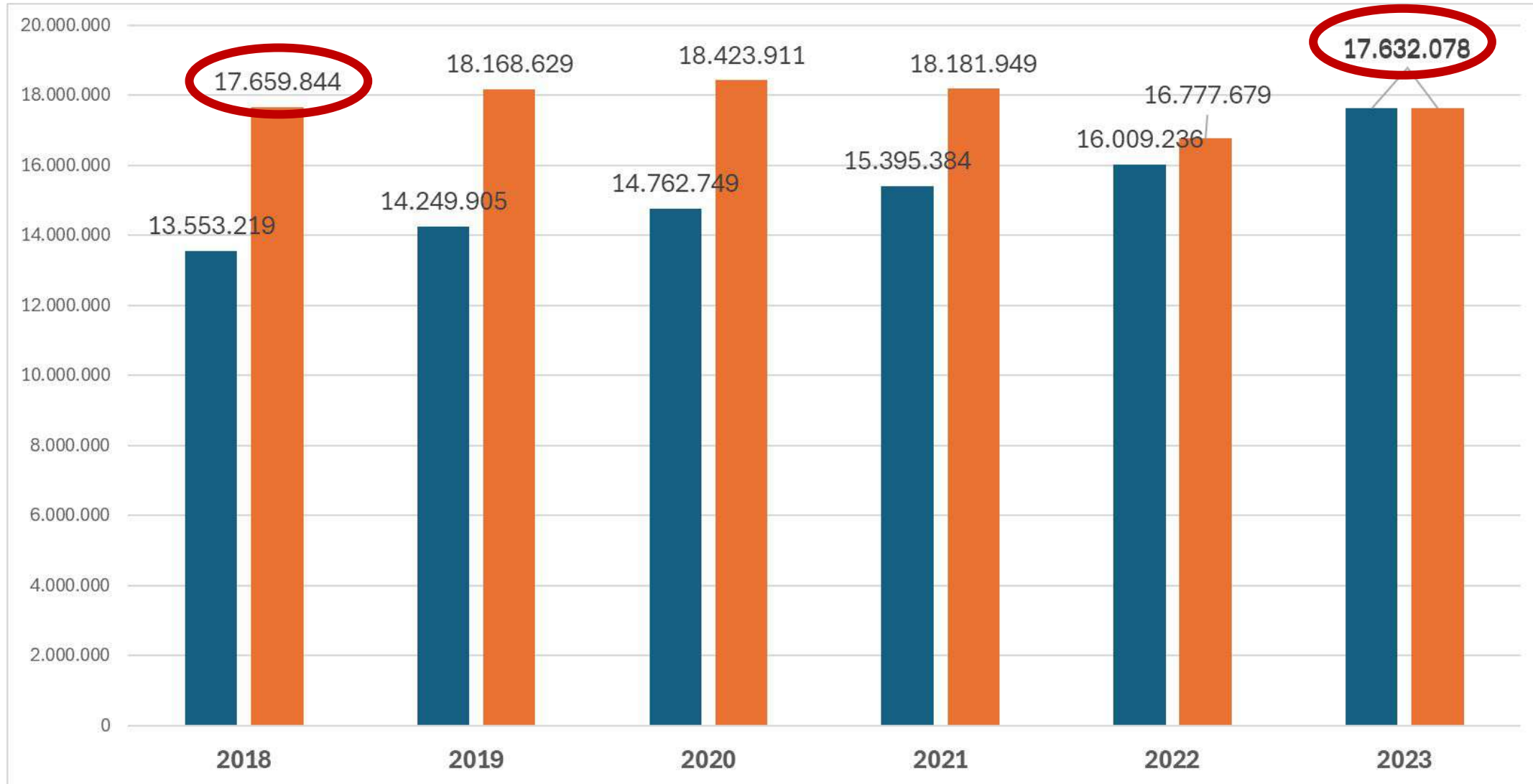


AFILIADOS POR TIPO DE PAGO

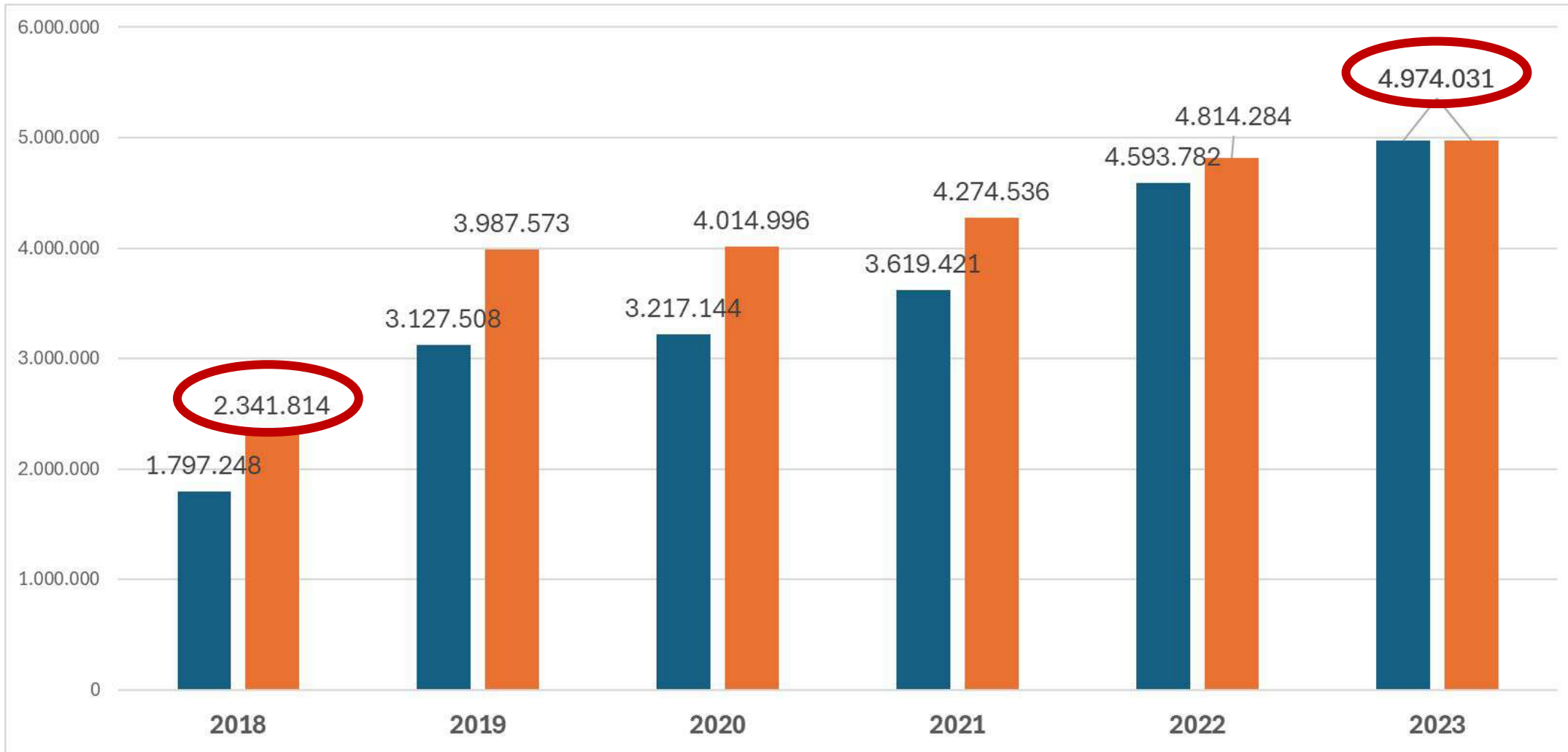
FORMAS DE PAGO	AFILIADOS	LIBERADO	AL DIA	MOROSOS	AFILIADO PAGADOR	MOROSIDAD FORMA PAGO	MOROSIDAD GENERAL
PAC BANCO	12.683		12.445	238	12.683	1,88%	0,84%
PAT CREDITO	4.037		3.894	143	4.037	3,54%	0,51%
OneClick	5.355		5.266	89	5.355	1,66%	0,32%
ESTABLECIMIENTO	2.048		1.969	79	2.048	3,86%	0,28%
DIRECTO	4.107		2.869	1.238	4.107	30,14%	4,39%
LIBERADO DE PAGO	5.012	5.012					
TOTAL	33.242	5.012	26.443	1.787	28.230		6,33%



Ingresos EEFF – Corregido por IPC, en M\$



Beneficios del FSG EEFF – Corregido por IPC, en M\$



ESTADOS FINANCIEROS AL 31 DE DICIEMBRE 2023

COLEGIO MÉDICO DE CHILE A.G.

Estados Financieros Consolidados

- Colegio Médico De Chile A.G. (Consejos Regionales, Consejo Nacional, FSG, Club de Campo)
- Casino Club SPA

Contenido

Estado de resultados

Estado de situación financiera (Balance)

- Indicadores financieros

***Audidores:** Consaudit & control

****Norma IFRS** : International Financial Reporting Standard (Normas Internacionales de Información Financiera)



COLEGIO MÉDICO
DE CHILE A.G.

Informe de los Auditores Independientes

Señor Presidente y Consejeros de Colegio Médico de Chile A.G:

1. Informe sobre los estados financieros

1.1 Hemos efectuado una auditoría al estado consolidado de situación financiera de Colegio Médico de Chile A.G. al 31 de diciembre de 2023 y 2022 y a los correspondientes estados consolidados de resultados integrales, estado consolidado de cambios en el patrimonio y estado consolidado de flujos de efectivo por los años terminados en esas fechas.

2. Responsabilidad de la Administración por los estados financieros

2.1 La Administración es responsable por la preparación y presentación razonable de estos estados financieros de acuerdo con Normas Internacionales de Información Financiera. Esta responsabilidad incluye el diseño, implementación y mantención de un control interno pertinente para la preparación y presentación razonable de estos estados financieros que estén exentos de representaciones incorrectas significativas, ya sea debido a fraude o error.

3. Responsabilidad del auditor

3.1 Nuestra responsabilidad consiste en expresar una opinión sobre estos estados financieros a base de nuestras auditorías.

3.2 Por decisión de la administración, no se incluyeron en los presentes estados financieros consolidados, aquellos correspondientes a la Fundación de Asistencia Legal Falmed, ni los de la Fundación de Asistencia Tributaria Fatmed (sociedad disuelta el 31.10.2022), cuyos estados financieros no estaban disponibles al cierre de este informe. Una adecuada lectura y comprensión de los estados financieros consolidados, debe incluir ambas fundaciones.

3.3 Efectuamos nuestras auditorías de acuerdo con normas de auditoría generalmente aceptadas en Chile. Tales normas requieren que planifiquemos y realicemos nuestro trabajo con el objeto de lograr un razonable grado de seguridad que los estados financieros están exentos de representaciones incorrectas significativas.

3.4 Una auditoría comprende efectuar procedimientos para obtener evidencia de auditoría sobre los montos y revelaciones en los estados financieros. Los procedimientos seleccionados dependen del juicio del auditor, incluyendo la evaluación de los riesgos de representaciones incorrectas significativas de los estados financieros, ya sea debido a fraude o error. Al efectuar estas evaluaciones de los riesgos, el auditor considera el control interno pertinente para la preparación y presentación razonable de los estados financieros de la entidad con el objeto de diseñar procedimientos de auditoría que sean apropiados en las circunstancias, pero sin el propósito de expresar una opinión sobre la efectividad del control interno de la entidad. En consecuencia, no expresamos tal tipo de opinión. Una auditoría incluye, también, evaluar lo apropiadas que son las políticas de contabilidad utilizadas y la razonabilidad de las

estimaciones contables significativas efectuadas por la Administración, así como una evaluación de la presentación general de los estados financieros.

3.5 Consideramos que la evidencia de auditoría que hemos obtenido es suficiente y apropiada para proporcionarnos una base para nuestra opinión de auditoría.

4. Opinión

4.1 En nuestra opinión, excepto por lo mencionado en el párrafo 5.1) los mencionados estados financieros consolidados presentan razonablemente, en todos sus aspectos significativos, la situación financiera consolidada de Colegio Médico de Chile A.G. al 31 de diciembre de 2023 y 2022, los resultados consolidados de sus operaciones, los cambios en el patrimonio consolidado y los flujos de efectivo consolidados por los años terminados en esas fechas, de acuerdo con Normas Internacionales de Información Financiera.

5. Otros asuntos

5.1 No se incluyeron en los presentes estados financieros consolidados, aquellos correspondientes a la Fundación de Asistencia Legal Falmed, ni los de la Fundación de Asistencia Tributaria Fatmed (sociedad disuelta el 31.10.2022), cuyos estados financieros no estaban disponibles al cierre de este informe. Una adecuada lectura y comprensión de los estados financieros consolidados, debe incluir ambas fundaciones.



Francisco Javier Concha
Consaudit International Auditoria & Control Ltda.
Miembros de IECNET International

Santiago, 25 de marzo de 2024.

Informe de los Auditores Independientes

Señor Presidente y Consejeros de Colegio Médico de Chile A.G:

1. Informe sobre los estados financieros

1.1 Hemos efectuado una auditoría al estado consolidado de situación financiera de Colegio Médico de Chile A.G. al 31 de diciembre de 2023 y 2022 y a los correspondientes estados consolidados de resultados integrales, estado consolidado de cambios en el patrimonio y estado consolidado de flujos de efectivo por los años terminados en esas fechas.

2. Responsabilidad de la Administración por los estados financieros

2.1 La Administración es responsable por la preparación y presentación razonable de estos estados financieros de acuerdo con Normas Internacionales de Información Financiera. Por consiguiente,

estimaciones contables significativas efectuadas por la Administración, así como una evaluación de la presentación general de los estados financieros.

3.5 Consideramos que la evidencia de auditoría que hemos obtenido es suficiente y apropiada para proporcionarnos una base para nuestra opinión de auditoría.

4. Opinión

4.1 En nuestra opinión, excepto por lo mencionado en el párrafo 5.1) los mencionados estados financieros consolidados presentan razonablemente, en todos sus aspectos significativos, la situación financiera consolidada de Colegio Médico de Chile A.G. al 31 de diciembre de 2023 y 2022, los resultados consolidados de sus operaciones, los cambios en el patrimonio consolidado y los flujos de efectivo consolidados por los años terminados en esas fechas, de acuerdo con Normas Internacionales de Información Financiera.

4. Opinión

4.1 En nuestra opinión, excepto por lo mencionado en el párrafo 5.1) los mencionados estados financieros consolidados presentan razonablemente, en todos sus aspectos significativos, la situación financiera consolidada de Colegio Médico de Chile A.G. al 31 de diciembre de 2023 y 2022, los resultados consolidados de sus operaciones, los cambios en el patrimonio consolidado y los flujos de efectivo consolidados por los años terminados en esas fechas, de acuerdo con Normas Internacionales de Información Financiera.

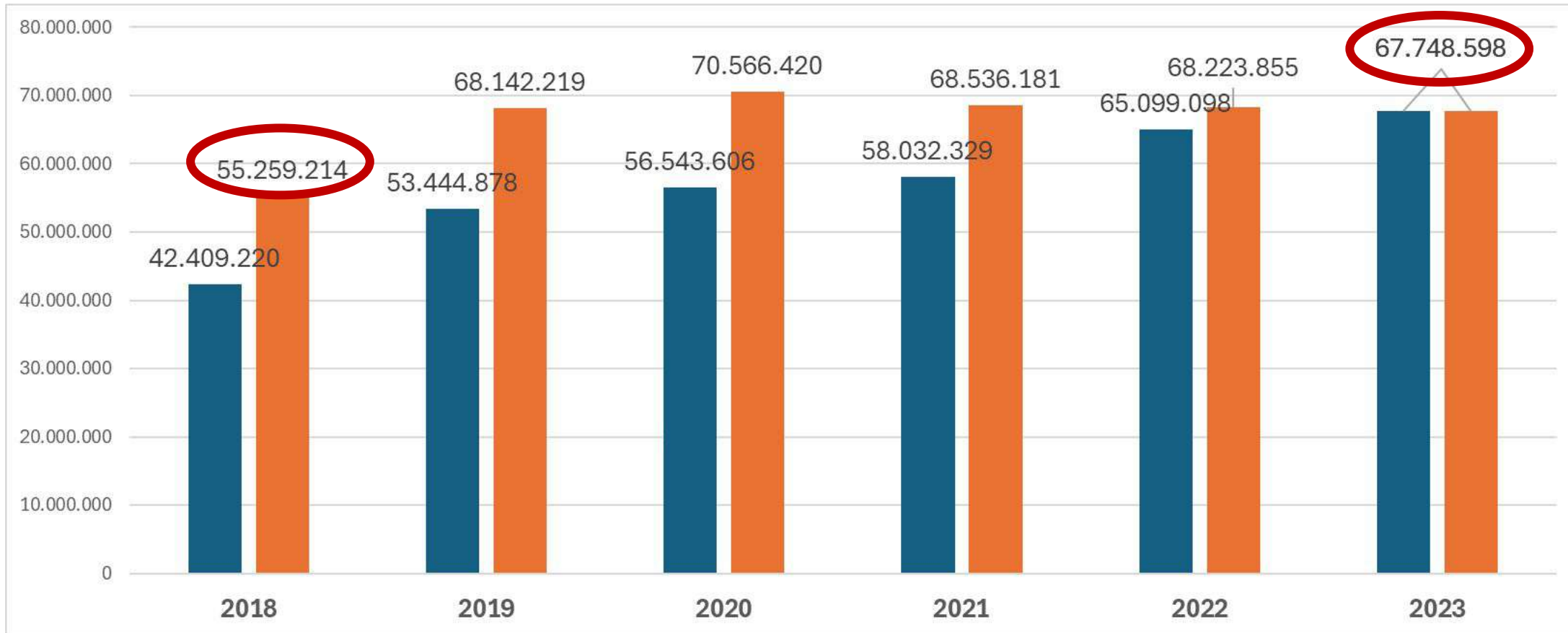
apropiadas en las circunstancias, pero sin el propósito de expresar una opinión sobre la efectividad del control interno de la entidad. En consecuencia, no expresamos tal tipo de opinión. Una auditoría incluye, también, evaluar lo apropiadas que son las políticas de contabilidad utilizadas y la razonabilidad de las

Por qué no debemos consolidar

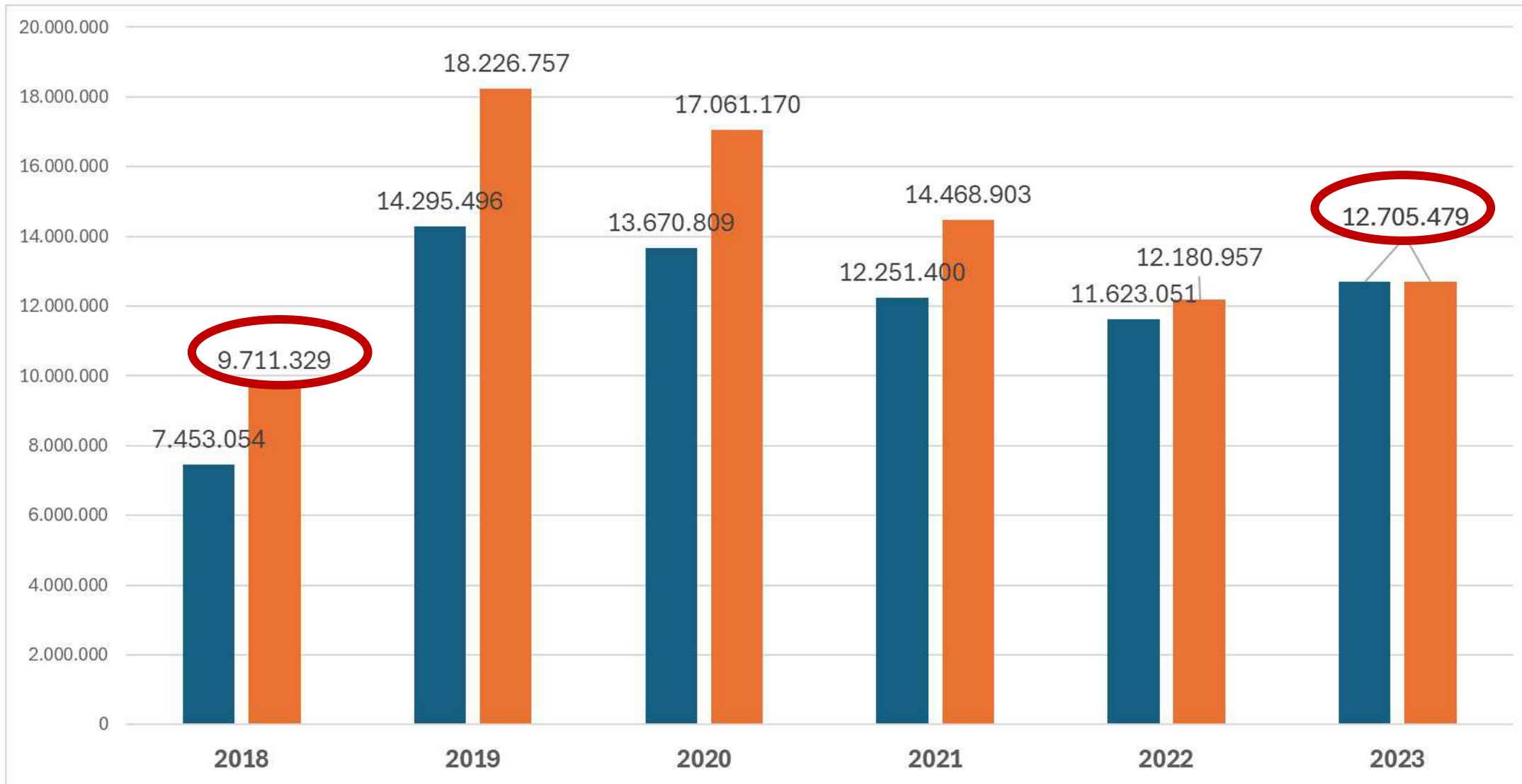
Informe de Contraloría realizada a Falmed y Fatmed, recomendó NO Consolidar ya que el Directorio de estas entidades es Autónomo y no distribuye dividendos a Colegio Médico.



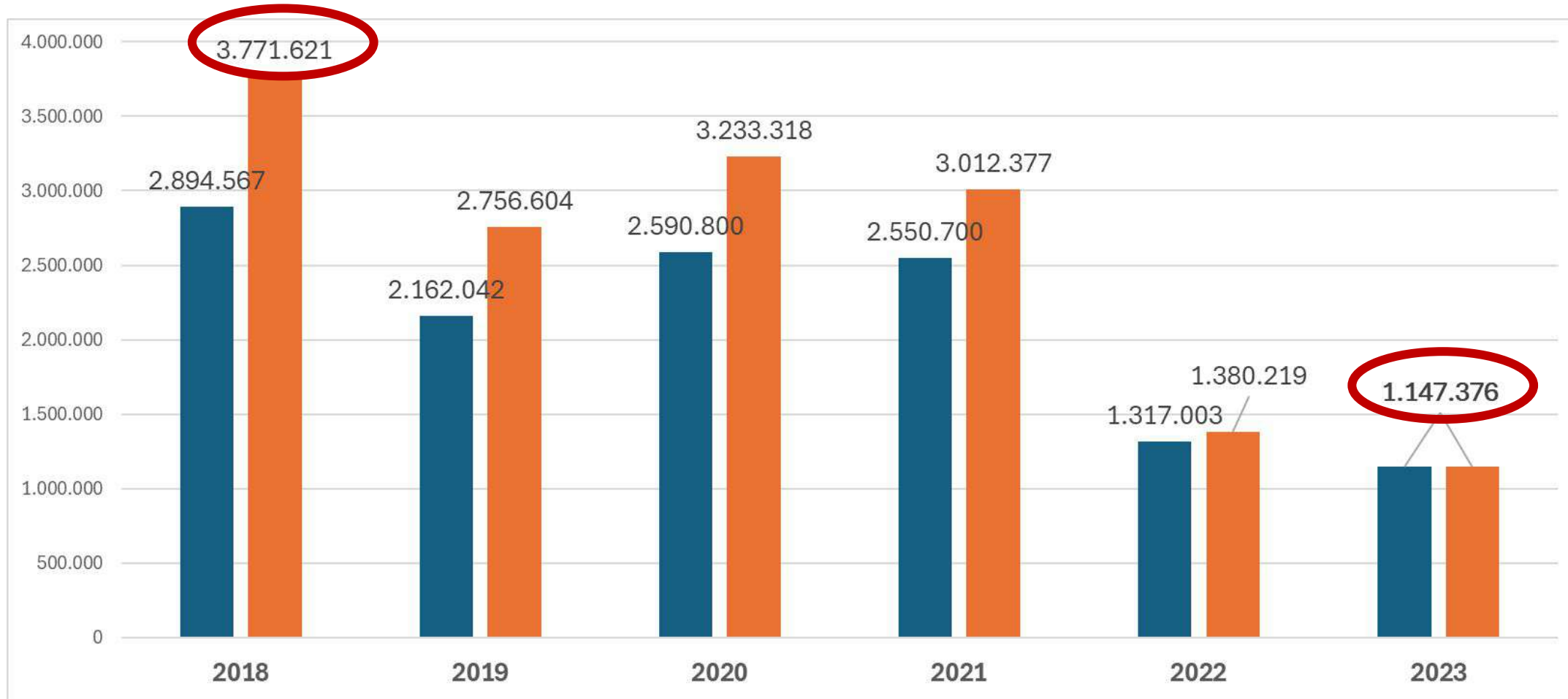
Activos EEFF – Corregido por IPC, en M\$



Pasivos EEFF – Corregido por IPC, en M\$



Resultados EEFF – Corregido por IPC, en M\$



DETALLE SITUACIÓN FINANCIERA 2023



FINANZAS

VALORES DISPONIBLES. Valores en (M\$)

CONSEJO REGIONAL	CUENTA CORRIENTE	DEPOSITO A PLAZO	FONDOS MUTUOS	TOTAL AL 31-12-2023	TOTAL AL 31-12-2022	VARIACIÓN
ARICA	9.320			9.320	27.058	(17.738)
IQUIQUE	16.681			16.681	9.034	7.647
EL LOA	138.926			138.926	117.695	21.231
ANTOFAGASTA	142.268	6.863		149.131	192.277	(43.146)
ATACAMA	37.014	8.606		45.620	59.766	(14.146)
LA SERENA	326.301			326.301	327.132	(831)
ACONCAGUA	13.783	190.877		204.660	169.783	34.877
VALPARAISO	85.940			85.940	177.646	(91.706)
SANTIAGO	77.678	703.413		781.091	1.119.148	(338.057)
O'HIGGINS	100.979	105.075		206.054	206.052	2
CHILLAN	10.486	41.717		52.203	125.707	(73.504)
MAULE	110.739			110.739	144.222	(33.483)
CONCEPCION	295.103	371.395	1.820	668.318	577.222	91.096
LOS ANGELES	268.500			268.500	240.240	28.260
ARAUCANIA	379.039	137.214		516.253	470.720	45.533
LOS RIOS	227.676	103.047		330.723	399.653	(68.930)
OSORNO	11.194	61.985		73.179	85.699	(12.520)
PUERTO MONTT	3.654			3.654	672	2.982
REGION DE AYSEN	108.688			108.688	72.687	36.001
MAGALLANES	27.516	14.027		41.543	60.619	(19.076)
CONSEJO GENERAL	1.791.600	1.686.478		3.478.078	4.732.964	(1.254.886)
FSG	1.013.362	1.938.121		2.951.483	1.960.642	990.841
CLUB MEDICO	153.300			153.300	116.370	36.930
CASINO	1.692			1.692	39.680	(37.988)
TOTAL	5.351.439	5.368.818	1.820	10.722.077	11.432.688	(710.611)



CONSEJO REGIONAL	31-12-2023	31-12-2022	VARIACIÓN
ARICA	(26.739)	(14.136)	(12.603)
IQUIQUE	(56.019)	(62.105)	6.086
EL LOA	16.956	41.635	(24.679)
ANTOFAGASTA	29.450	22.280	7.170
ATACAMA	(24.246)	(12.158)	(12.088)
LA SERENA	(11.915)	950	(12.865)
ACONCAGUA	33.812	(3.343)	37.155
VALPARAISO	(137.306)	(42.118)	(95.188)
SANTIAGO	(215.140)	(82.928)	(132.212)
O'HIGGINS	(21.893)	564	(22.457)
CHILLAN	(33.561)	32.661	(66.222)
MAULE	(18.115)	(36.613)	18.498
CONCEPCION	391.328	382.487	8.841
LOS ANGELES	33.834	(280)	34.114
ARAUCANIA	36.865	43.182	(6.317)
LOS RIOS	(29.936)	149.696	(179.632)
OSORNO	(17.762)	(9.156)	(8.606)
PUERTO MONTT	(93.897)	(8.111)	(85.786)
REGION DE AYSEN	(16.167)	(25.435)	9.268
MAGALLANES	(12.037)	12.175	(24.212)
CONSEJO GENERAL	809.000	244.050	564.950
FSG	540.136	872.555	(332.419)
CLUB MEDICO	23.445	(127.659)	151.104
CASINO	(52.717)	(61.190)	8.473
TOTAL	1.147.376	1.317.003	(169.627)



CIFRAS DEL BALANCE (M\$)

EEFF	31-12-2023	31-12-2022	VARIACIÓN
Activos Corrientes y valores por cobrar	16.938.701	16.828.931	109.770
Propiedades y Bienes Muebles	50.769.469	48.248.858	2.520.611
Otros activos	40.428	21.309	19.119
TOTAL ACTIVOS	67.748.598	65.099.098	2.649.500
Obligaciones Corto Plazo	6.682.101	4.895.871	1.786.230
Obligaciones Largo Plazo	6.023.378	6.727.180	(703.802)
TOTAL OBLIGACIONES	12.705.479	11.623.051	1.082.428
PATRIMONIO	55.043.119	53.476.047	1.567.072

Activos Corrientes: Valores y Bienes disponibles de fácil Liquidez
Obligaciones Corto plazo: Créditos y deudas a pagar el primer año.
Obligaciones Largo plazo: Créditos y deudas a pagar sobre un año.
Patrimonio: Total de Bienes y Propiedades menos deudas.



PROPIEDADES Y BIENES MUEBLES (M\$)

CONSEJO REGIONAL	Const. e instalac.	Terrenos	Obras en curso	Muebles, Utiles y Equipos	Vehículos	Libros Medicales	Otros Activos Fijos	Depreciación Acumulada	Depreciación del Ejercicio	Saldo Neto
ARICA	284.904	377.964		27.832			6.553	(68.249)	6.750	629.004
IQUIQUE	828.452	1.462.560	1.904	27.894			25.113	(162.927)	15.455	2.182.996
EL LOA	83.966	42.000					2.573	(3.937)	1.732	124.602
ANTOFAGASTA	441.353	1.314.521	137.303	73.055			30.956	(88.638)	9.694	1.908.550
ATACAMA	167.062	66.000		14.774			9.705	(48.472)	4.880	209.069
LA SERENA	447.243	1.128.475		69.367			11.798	(90.457)	7.714	1.566.426
ACONCAGUA				1.649			4.547	(5.227)	869	969
VALPARAISO	1.066.904	731.716		39.950		4.426	30.608	(118.721)	16.536	1.754.883
SANTIAGO	1.682.130	3.242.806		268.284	26.248		139.013	(951.978)	100.200	4.406.503
O'HIGGINS	410.806	291.592		38.950		10.241	14.607	(74.873)	13.642	691.323
CHILLAN	382.119	456.373		47.334			11.710	(89.948)	8.416	807.588
MAULE	479.534	716.060		32.901			12.473	(58.586)	14.125	1.182.382
CONCEPCION	2.073.547	1.742.997	2.373	164.906		5.504	66.411	(331.954)	28.281	3.723.784
LOS ANGELES	690.728	119.250	27.877	49.454			12.548	(73.137)	12.138	826.720
ARAUCANIA	576.219	314.226	10.333	72.013		573	13.219	(153.905)	13.423	832.678
LOS RIOS	397.165		1.219	16.432			11.131	(75.109)	9.892	350.838
OSORNO	338.164	179.041		12.372			194.983	(67.026)	20.647	657.534
PUERTO MONTT	1.012.797	234.411		98.400			12.995	(246.474)	20.949	1.112.129
REGION DE AYSEN	122.382	98.963		13.801			8.574	(33.254)	3.388	210.466
MAGALLANES	253.242	123.786		21.315			25.494	(55.959)	19.737	367.878
CONSEJO GENERAL	1.547.867	659.741	6.907.651	251.353		13.815	193.186	(863.427)	88.143	8.710.186
FSG			67.947	69.929			71.636	(139.826)	1.574	69.686
CLUB MEDICO	2.329.787	15.376.024	726.926	231.526	21.090		229.392	(473.757)	96.167	18.440.988
CASINO				23.383	2.690		1.793	(25.579)	1.452	2.287
SALDOS AL 31-12-2023	15.616.371	28.678.506	7.883.533	1.666.874	50.028	34.559	1.141.018	(4.301.420)	515.804	50.769.469
SALDOS AL 31-12-2022	14.617.164	28.473.406	6.293.660	1.578.436	66.269	34.559	1.011.237	(3.825.872)	431.483	48.248.858



DETALLE DE PROPIEDADES (M\$)

Nº	Regional	Dirección	Tipo	Valor M\$
1	Arica	Guillermo Sanchez 651 Valle de Azapa	Sede y Club	623.008
2	Iquique	Avda. Diagonal Fco. Bilbao	Sede y Club	2.142.842
3	El Loa	Cobija N°2188 oficina 504	Sede	122.521
4	Antofagasta	Santa Guillermina N° 1510, LT 7 Loteo Quebrada Carrizo	Terreno Eriazo	201.348
5	Antofagasta	Santa Guillermina N° 1458, LT 6 Loteo Quebrada Carrizo	Terreno Eriazo	758.814
6	Antofagasta	Travesia Del Mirador 03018	Sede	920.064
7	Atacama	Colipi 354	Sede	140.765
8	Atacama	Toledo-Salida Norte S/N	Terreno Eriazo	66.000
9	Serena	AV. Balmaceda N°417, Oficina 23	Sede	43.734
10	Serena	AV. San Ramon N°560, Lote A, Alto Peñuelas	Club	1.522.390
11	Valparaíso	Los Acacios #2324 Sector Miraflores B -Viña del Mar	Sede	977.679
12	Valparaíso	Los Platanos #2325 -Viña del Mar	Sede	773.761
0	Aconcagua			0
13	Santiago	Rafael Prado 403 - Ñuñoa	Sede	4.347.080
14	Santiago	Rafael Prado 419 - Ñuñoa		
15	O'higgins	Av. Bombero domingo villalobos N°240	Sede	410.806
16	O'higgins	Campos 297 dp. D	Oficina en arriendo	291.592
17	Maule	Pasaje brasilia 6 v San Francisco , Curico	Sede Curicó	208.718
18	Maule	Calle 5 norte N° 1347	Sede y Multicancha	512.299
19	Maule	Calle 7 Oriente N° 1653	Estacionamiento	116.750
20	Maule	Calle 5 norte N° 1369	Sede	322.810
21	Chillán	Terreno Lote N°8 Parcelación Las Coles Chillan	Terreno Eriazo	375.375
22	Chillán	Edificio Bulnes N°470 OF.31 Chillan	Sede	349.413
23	Chillán	Parcela 30 Sector C Los Petriles	Cabañas	80.998
24	Concepción	Diagonal Pedro Aguirre cerda N° 1180	Sede	1.507.046
25	Los Ángeles	Camino Santa Bárbara Km 6, Lotes 7, 8, A y 19, Fundo El Rincón Los Angeles	Sede-Club de Campo	822.750
26	Araucanía	Avda. Paula Jaraquemada N° 2215 -	Sede	817.969
27	Los Rios	Plaza acharan arce N° 389	Oficina	250.122
28	Los Rios	Av. Alemania N° 793 BL 5 DP 101	Alojamiento - Oficina	49.504
29	Osomo	Condominio las Vertientes. Km 2, Camino las Quemas	Sede - Club de Campo	500.510
30	Puerto Montt	La Paloma Parcela 56	Sede Centro de Eventos	915.209
31	Puerto Montt	Soto Mayot 527	Sede	195.771
32	Aysén	Pdte. Montt #69	Sede	204.834
33	Magallanes	21 de mayo N° 2155	Sede	329.746
34	Club Médico	Av. La Dehesa 2245, Lo Barnechea	Club de Campo	18.397.887
35	Consejo General	Esmeralda 678-A Rol 201-59/60/61	Sede	1.517.587
35	Consejo General	Obra en curso	Sede	6.907.651
36	Consejo General	Mac Iver 721	Sede	240.559
37	Club de campo Concepcion	Camino Bulnes KM 9,5 Sector Chaimaivida	Club de Campo	2.014.250
				49.980.160



INDICADORES FINANCIEROS

AÑO	Razón de liquidez	Apalancamiento
2018	2.94	0.21
2019	3.15	0.37
2020	3.43	0.32
2021	3.98	0.27
2022	3.44	0.22
2023	2.53	0.23

RAZÓN DE LIQUIDEZ =

ACTIVOS CORRIENTES
PASIVOS CORRIENTES

Capacidad de cumplir obligaciones de corto plazo:
Un buen valor es entre 1 y 2.

APALANCAMIENTO=

DEUDA
PATRIMONIO

Capacidad de mantener la operación en el largo plazo:

- El endeudamiento es un 23% del patrimonio.
- El valor debe ser siempre menor a 1.



¡Muchas gracias!



COLEGIO MÉDICO
DE CHILE A.G.