



FALMED

ASAMBLEA NACIONAL COLMED

Abril, 2023

DIRECTORIO 2022



Dr. Jaime Sepúlveda Cisternas
Presidente

Por derecho propio, integra el Directorio de la Fundación, el Tesorero Nacional del Colegio Médico de Chile (A.G.)



Dra. Claudia Chartier Muñoz
Vicepresidenta

Elegida por el H. Consejo Nacional del Colegio Médico de Chile (A.G.)



Dr. Luis Ignacio De la Torre Chamy
Tesorero

Elegido por los Presidentes de los Consejos Regionales del Colegio Médico de Chile (A.G.)



Dra. Carolina Del Castillo Celis
Secretaria

Elegida por la Presidenta del Colegio Médico de Chile (A.G.)



Dr. Juan Carlos Acuña Cisternas
Director Vocal

Elegido por la Mesa Directiva Nacional del Colegio Médico de Chile (A.G.)

HITOS 2022



➔ **Acompañamiento y defensa
Psiquiatras V Región**

➔ **Creación
Unidad de
Jurisprudencia**

➔ **Jornada Nacional de Trabajo Abogados**

Encuentro de abogados
en Maitencillo

➔ **Edición Tomo II
del Libro de Derecho
Médico**



➔ **Renovación Póliza 4 años**

- Sin aumento real de precio (sólo variación de IPC).
- Se amplía Cobertura de hasta 5 años (único seguro)

➔ **Realización del
Curso de
Inducción
(EDF – Chillán)**



➔ **Retorno a
presencialidad**

➔ **Creación
Campus
FALMED**



➔ **Agresiones**

- 2 seminarios
- 2 cursos
- Diseño y difusión de Protocolo de Agresiones

➔ **Licencias Médicas**

- Apoyo legal y representación a médicos por cuestionamiento de Isapres a su otorgamiento.

➔ **Ampliación cobertura Pre-Falmed**

1 Resguardo del honor y honra en el ejercicio sanitario, mientras dure el internado.

2 Ley Consultorio Seguro, que sanciona las agresiones en los establecimientos de salud.

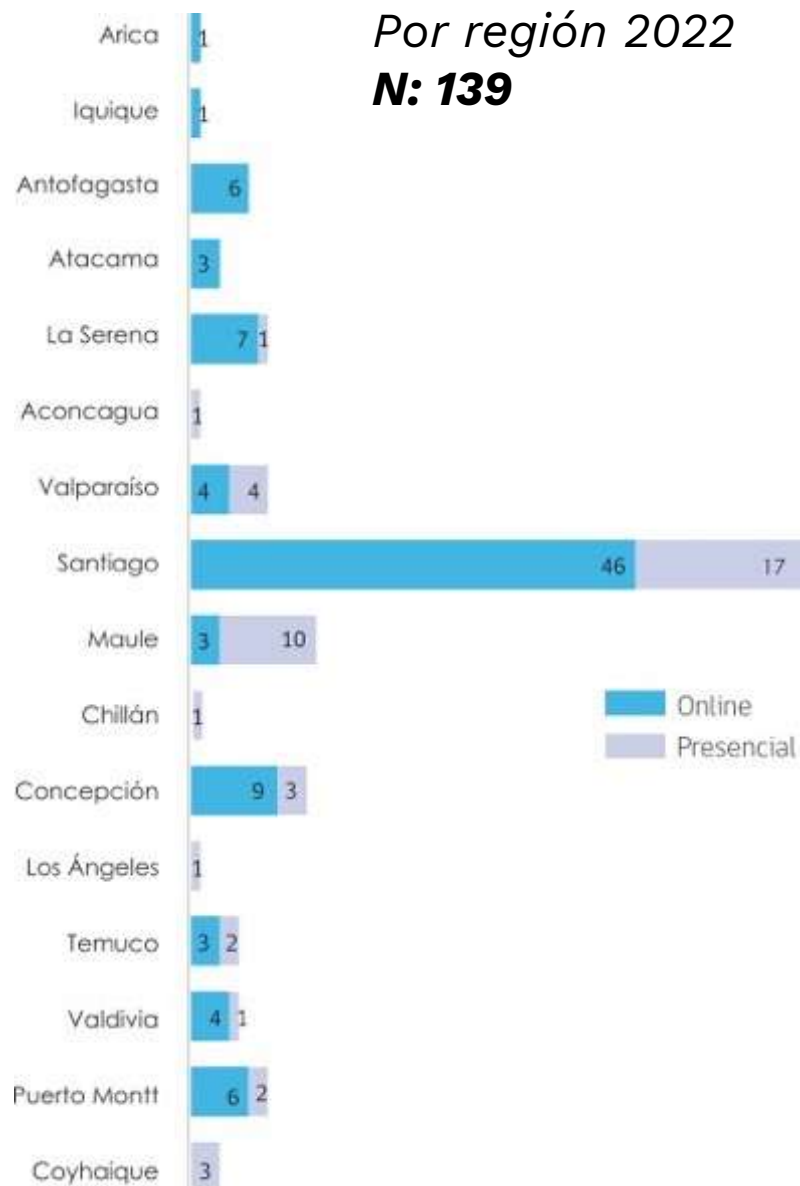


Estadística de actividad

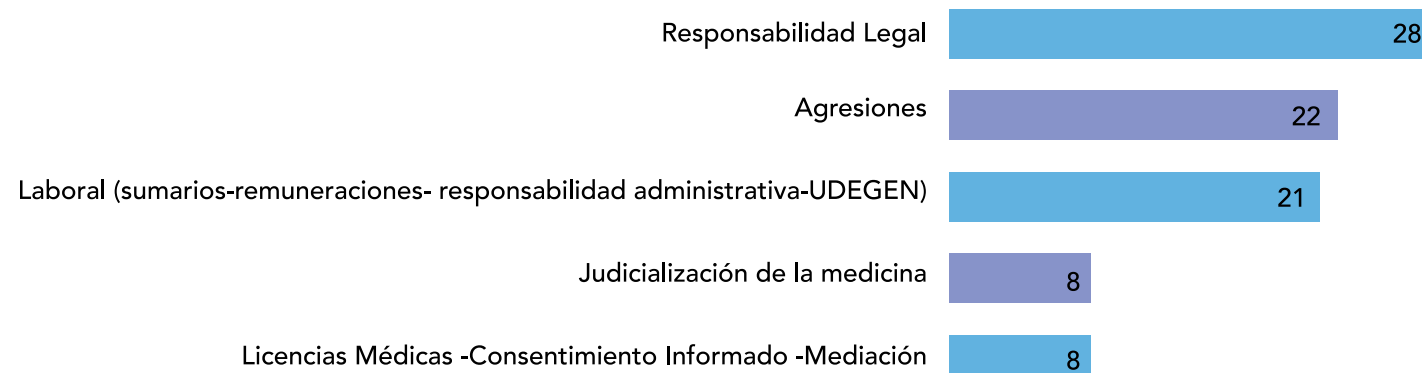
[Asamblea Nacional Colmed]

Charlas

Por región 2022
N: 139



Charlas más solicitadas




Entrevistas y Pume online

- 21 entrevistas en vivo



- 3 Cursos **Por una Medicina de Excelencia (PUME)**
 - ▶ Servicio de Salud Viña del Mar-Quillota
 - ▶ Hospital Roberto del Río
 - ▶ Servicio de Salud Coquimbo,



Prefalmed



PREFALMED

Curso

Responsabilidad Legal Médica

627

INTERNOS
FIRMANTES

56

CLASES

4

CURSOS

- U. San Sebastián (Stgo. y PMC)
- U. de Concepción
- U. De la Frontera



Publicaciones



GACETA Digital



FALMED Educa



Vol. 74 n°1 / Abril 2022



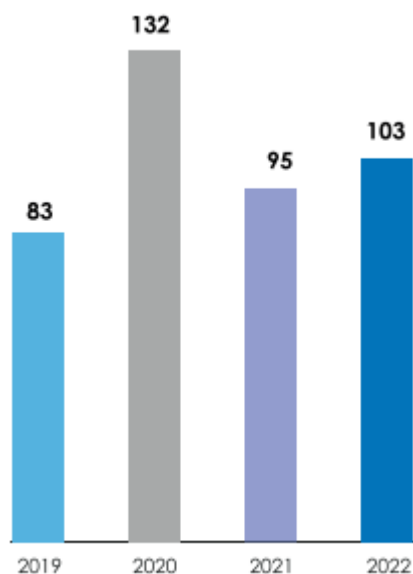
Vol. 74 n°2 / Septiembre 2022



Vol. 74 n°3 / Diciembre 2022

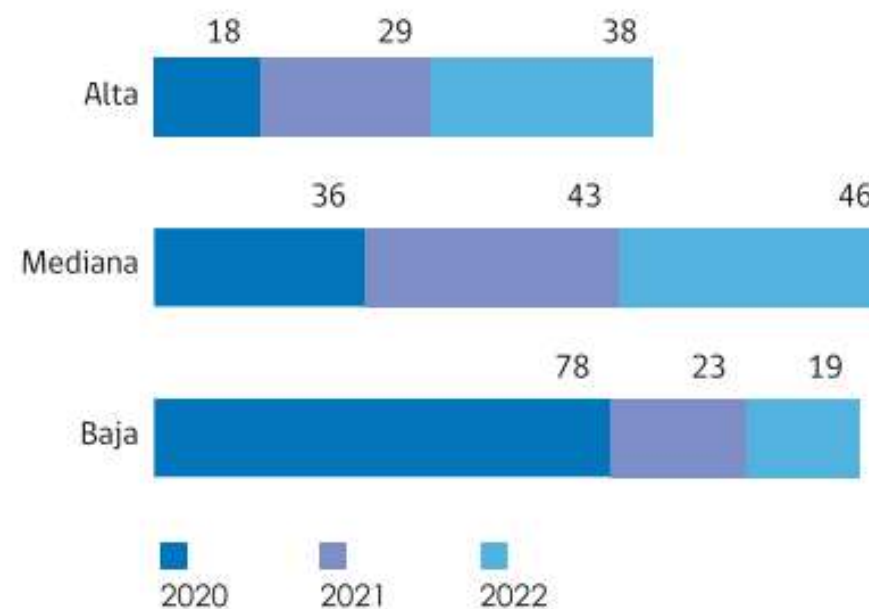
Asesorías a médicos

Asesorías reputacionales



103
Asesorías

Asesorías según complejidad

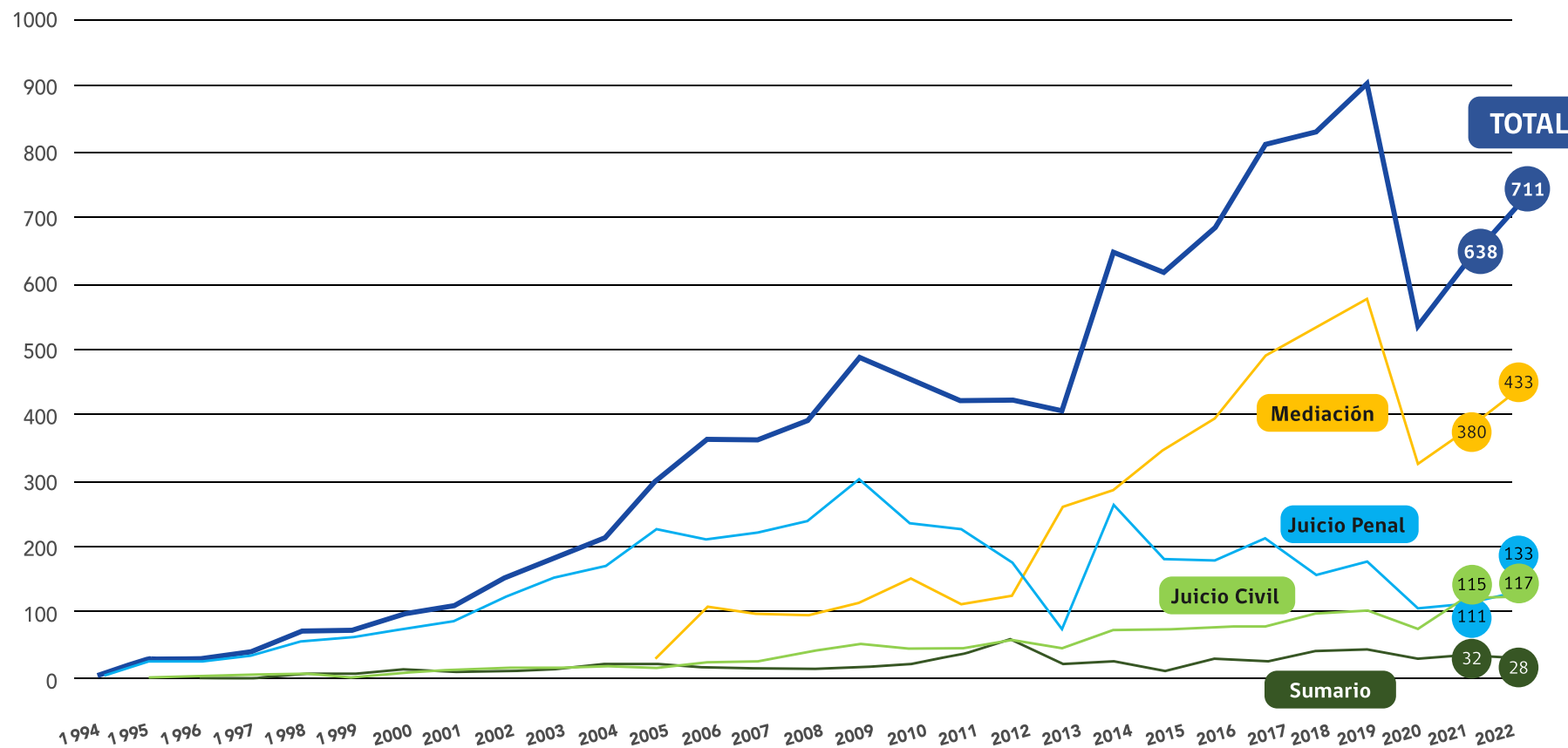




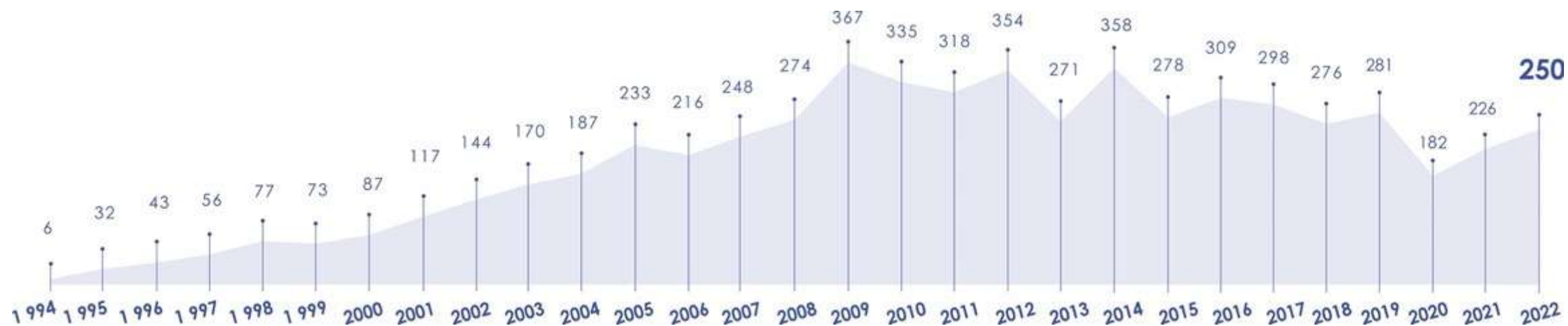
Área Jurídica

[Asamblea Nacional Colmed]

JUICIOS, SUMARIOS Y MEDIACIONES 1994-2022

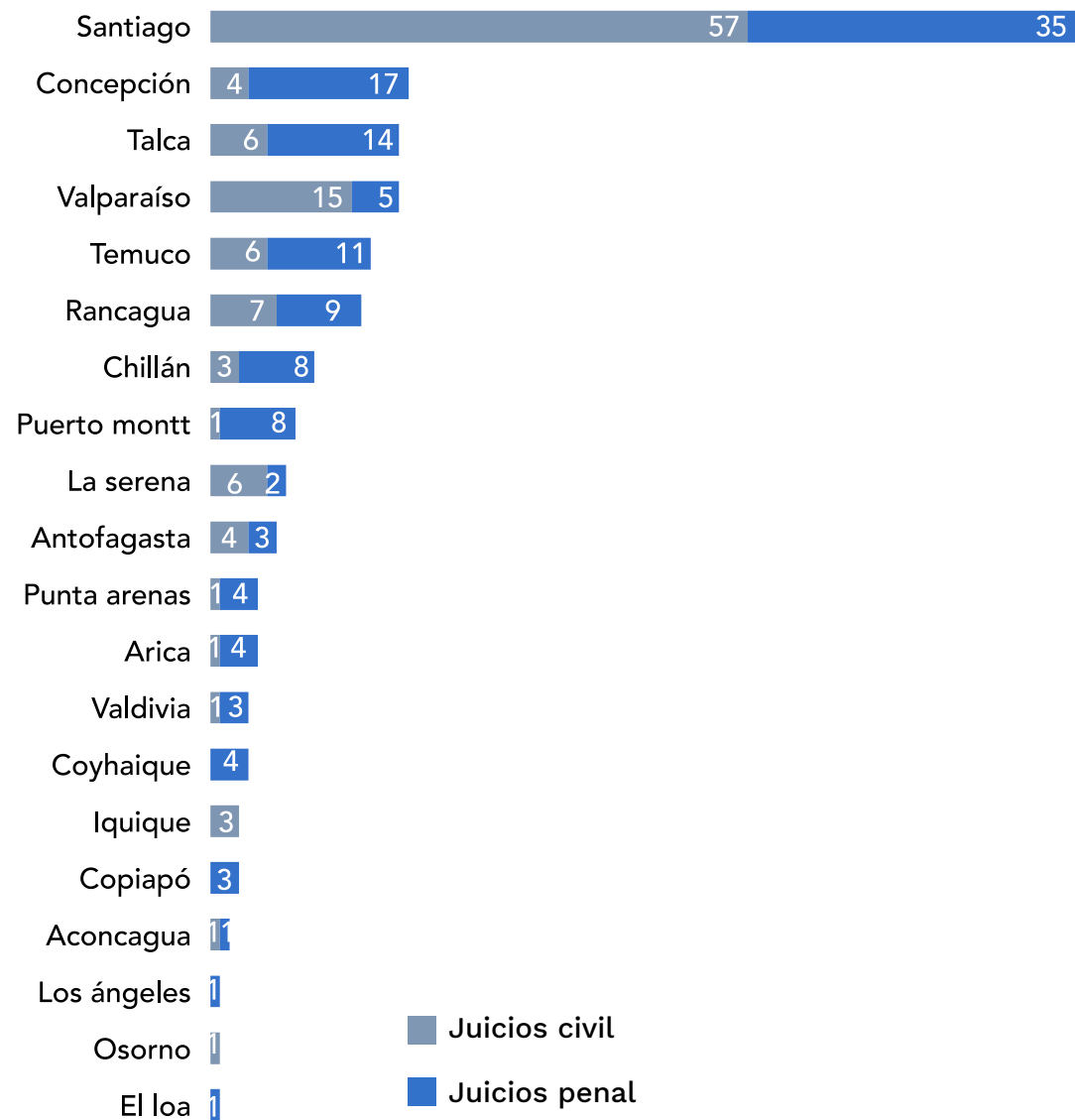
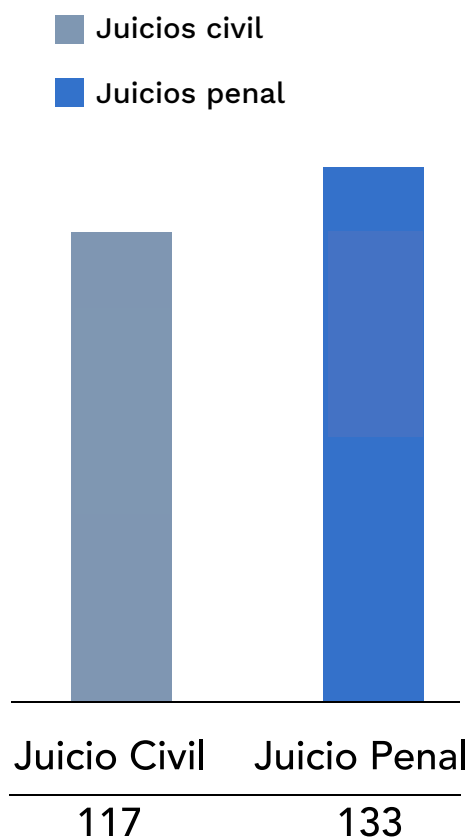


Casuística nacional histórica
Juicios civiles y penales
por mal praxis
1994-2022



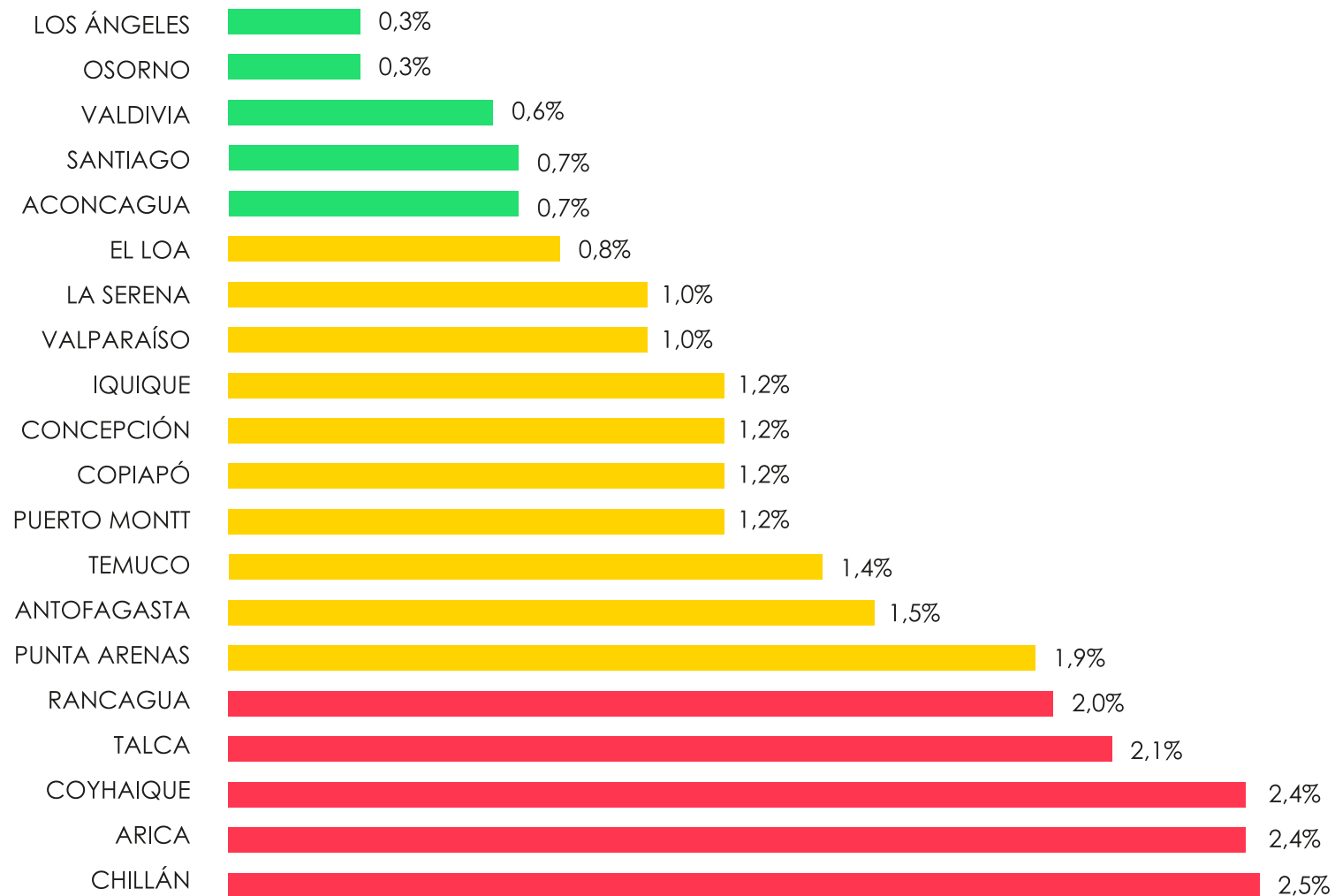
Juicios por presunta mal praxis por regional 2022

N: 250



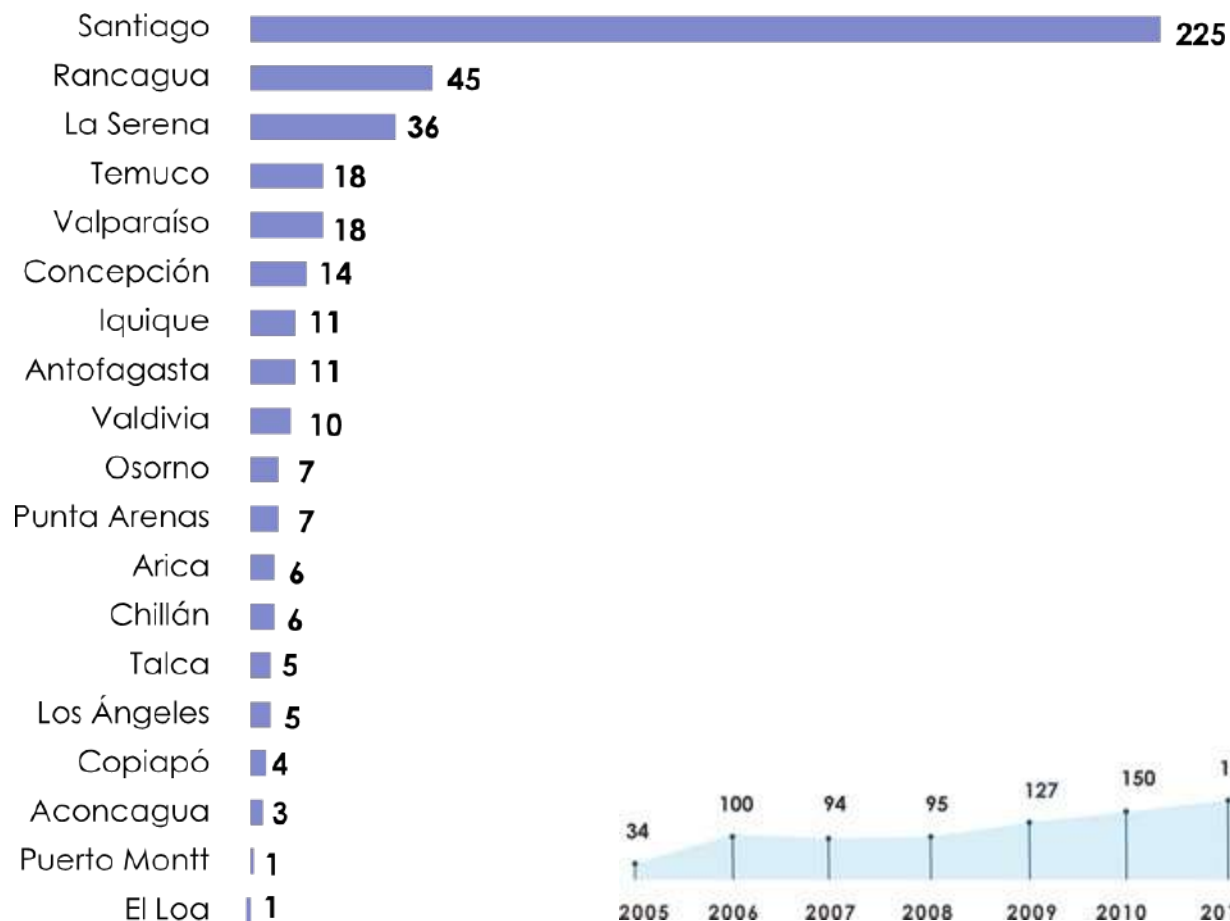
Siniestralidad por juicios 2022

**Tasa nacional:
0,99%**



MEDIACIÓN

Casuística nacional histórica
Mediaciones FALMED 2022
N: 433



ALOM

Asesoría Legal en Otras Materias

- ▶ Materias civiles: todo lo que no es negligencia.
- ▶ Materias Penales: agresiones, injurias y calumnias.
- ▶ Materias Administrativas: Sumarios por negligencia, sumarios sanitarios.
- ▶ Derecho Sucesorio.
- ▶ Recursos de protección Isapres.

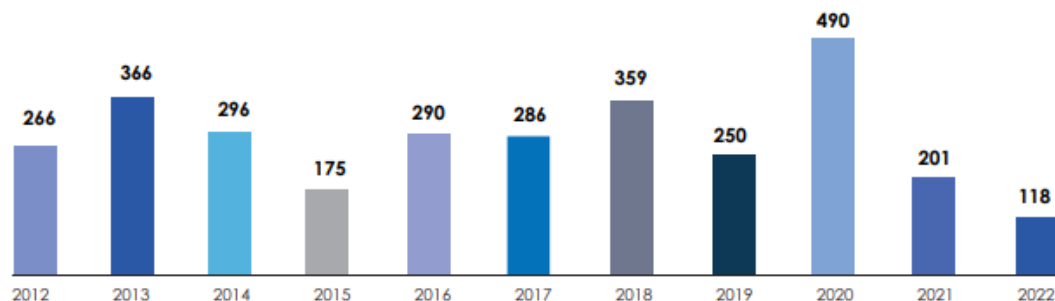


ALOM

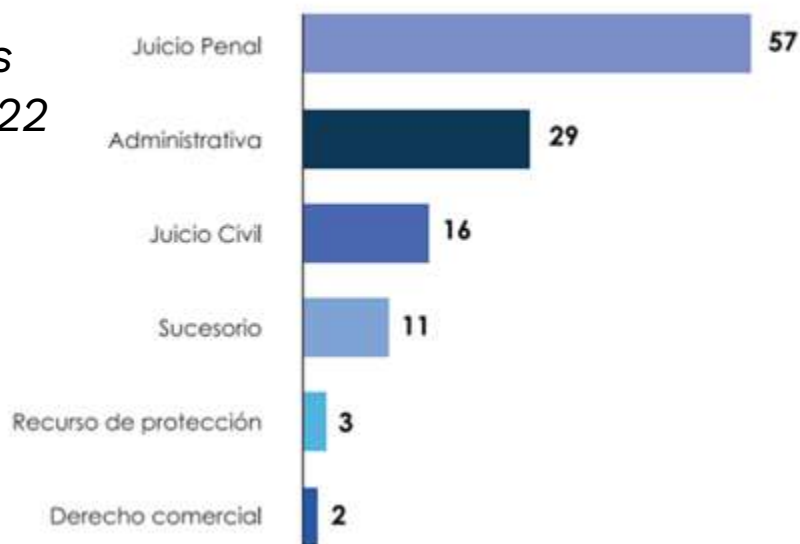
Casuística nacional histórica

2022

N: 3.097

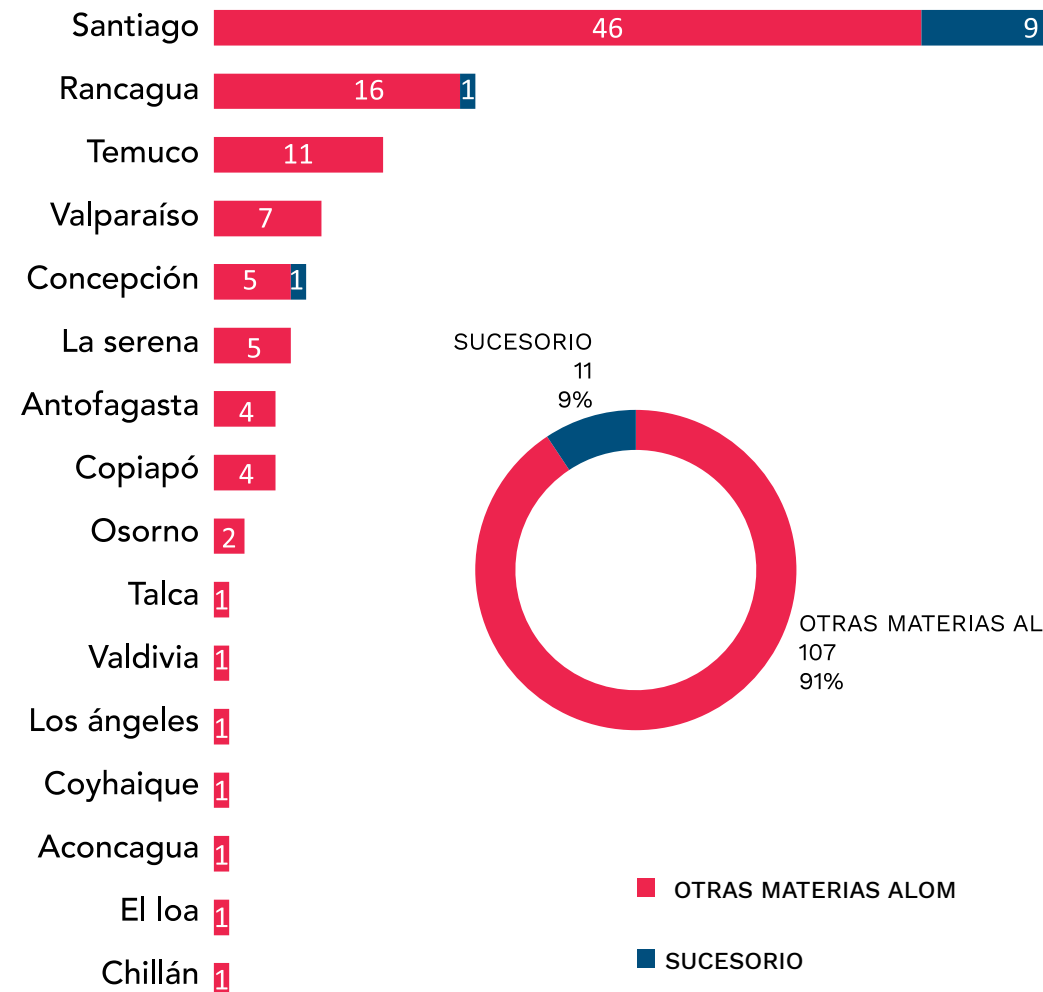


Gestiones
ALOM 2022
N: 118



Nuevos Casos

N: 118



UDEL

Unidad de Defensa Laboral



FALMED
UDELAM
UNIDAD DE
DEFENSA
LABORAL MÉDICA



FALMED
UDEGEN
UNIDAD DE
DEFENSA
DE GÉNERO

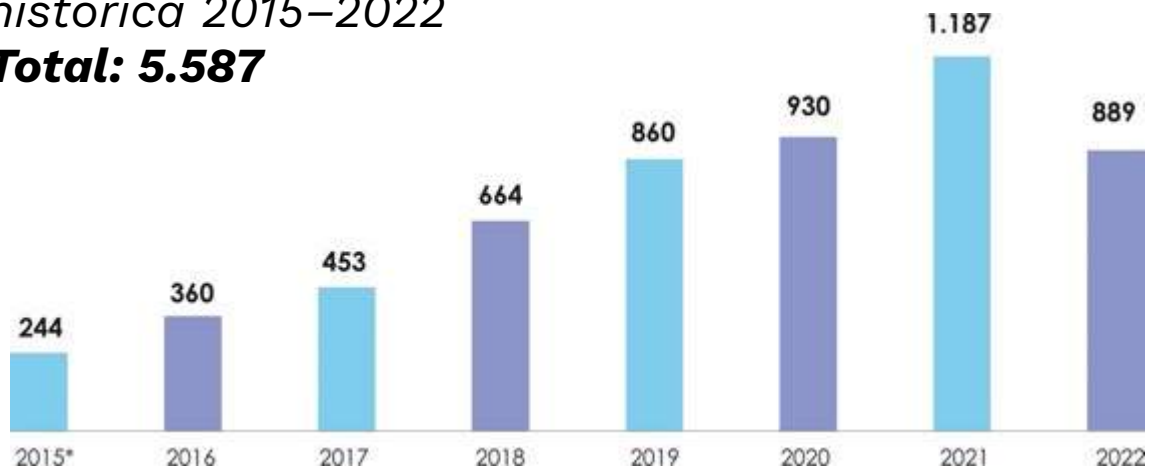


FALMED
UDMP
UNIDAD DE
DEFENSA DE LA
MEDICINA PRIVADA

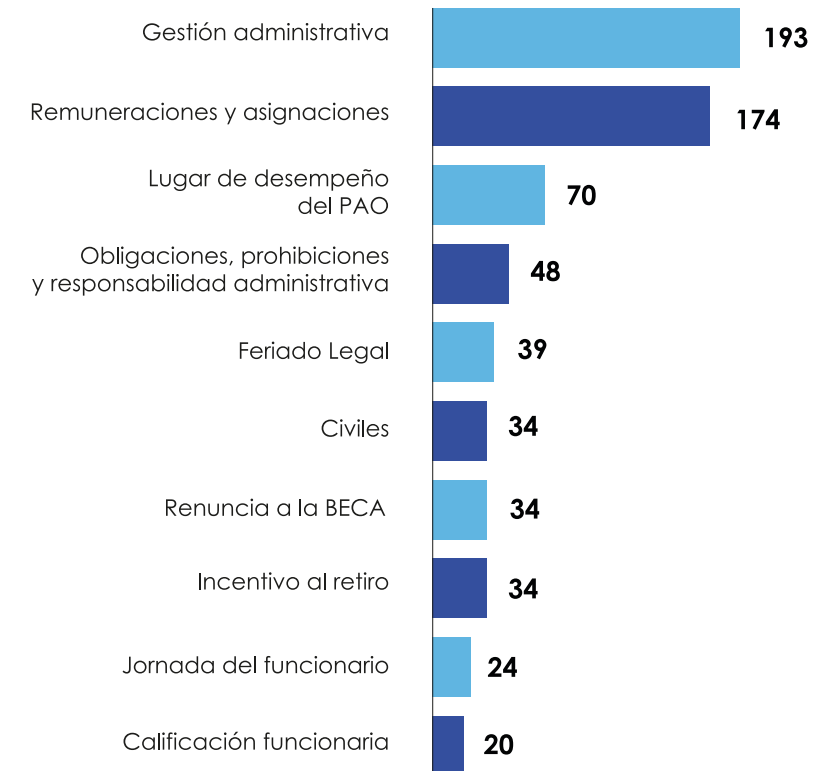
- ▶ A cargo de un presidente médico.
- ▶ Compuesta de tres subunidades, cada una a cargo de un secretario(a) técnico(a) médico(a), designado por la Mesa Directiva Nacional.
- ▶ Cuenta con participación de abogados(as) de COLMED y FALMED.



Casuística nacional histórica 2015–2022 **Total: 5.587**



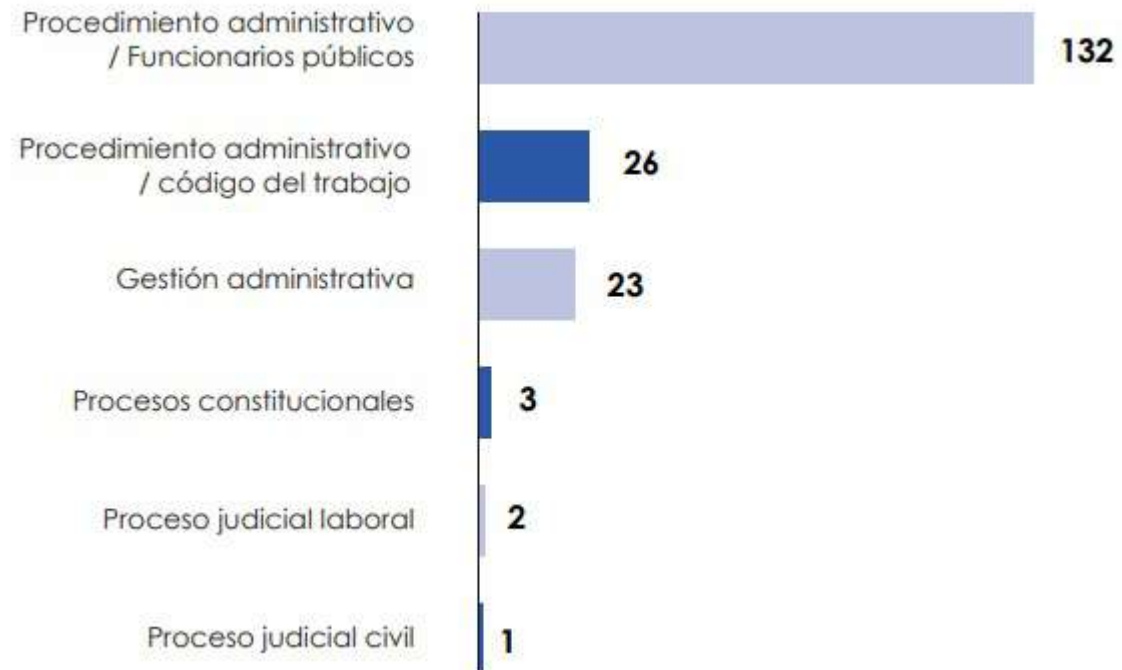
Gestiones por materia 2022



* 10 Materias más solicitadas (670 de 889).

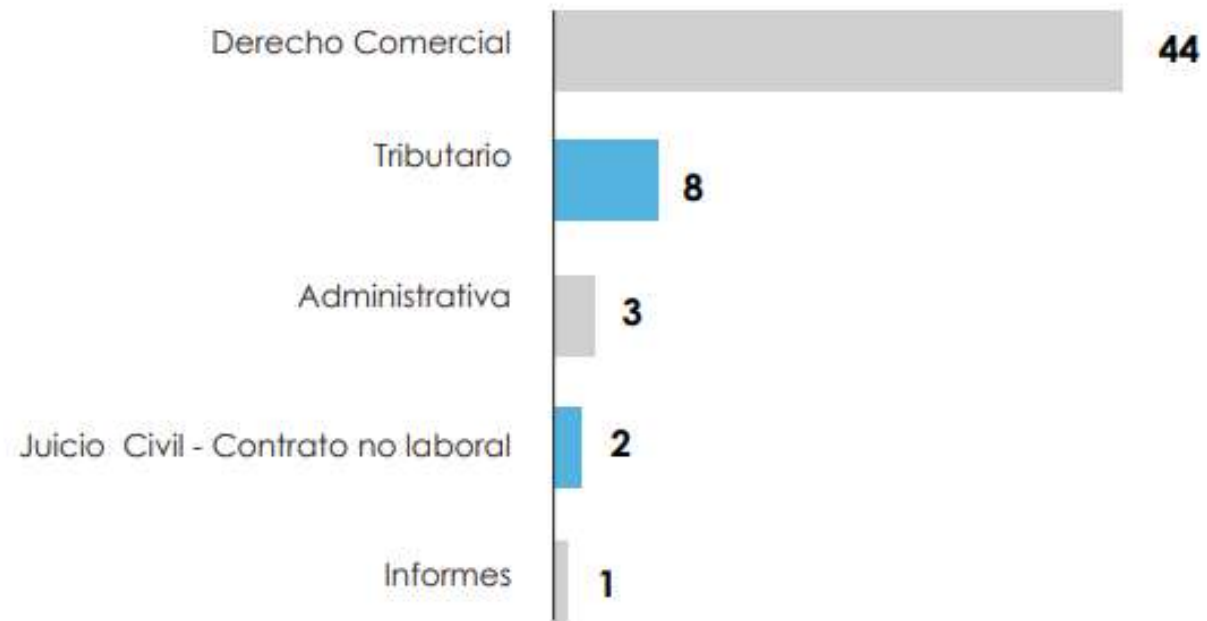


*Gestiones 2022 UDEGEN
por materia*
Total: 187





*Gestiones 2022 UDMP
por materia*
Total: 58



Atenciones 2022



Telefónico(General + Udelam)	1.865
Página Web	2.410
Grabadora	370
Total Turno	4.645

Procesos asociados a mal praxis	736
UDEL	1.134
ALOM	118
Consultas	1.821
Total Carpetas	3.809

15

Carpetas
por día

Estadísticas históricas

Juicios mal praxis

Fuente: FUM

JUICIOS TOTALES (1994-2022)	6.053	100%
VIGENTES	1.270	21%
TERMINADOS	4.783	79%

DETALLE JUICIOS TERMINADOS	4.738	100 %
SI COMPRUEBA RESPONSABILIDAD MÉDICA	45	0,94 %
NO COMPRUEBA RESPONSABILIDAD MÉDICA	4.738	99,06%

DETALLE NO COMPRUEBA RESPONSABILIDAD MÉDICA	4.738	100%
POR ABSOLUCION	4.493	95%
POR ACUERDO MONETARIO	295	5%



Estados Financieros

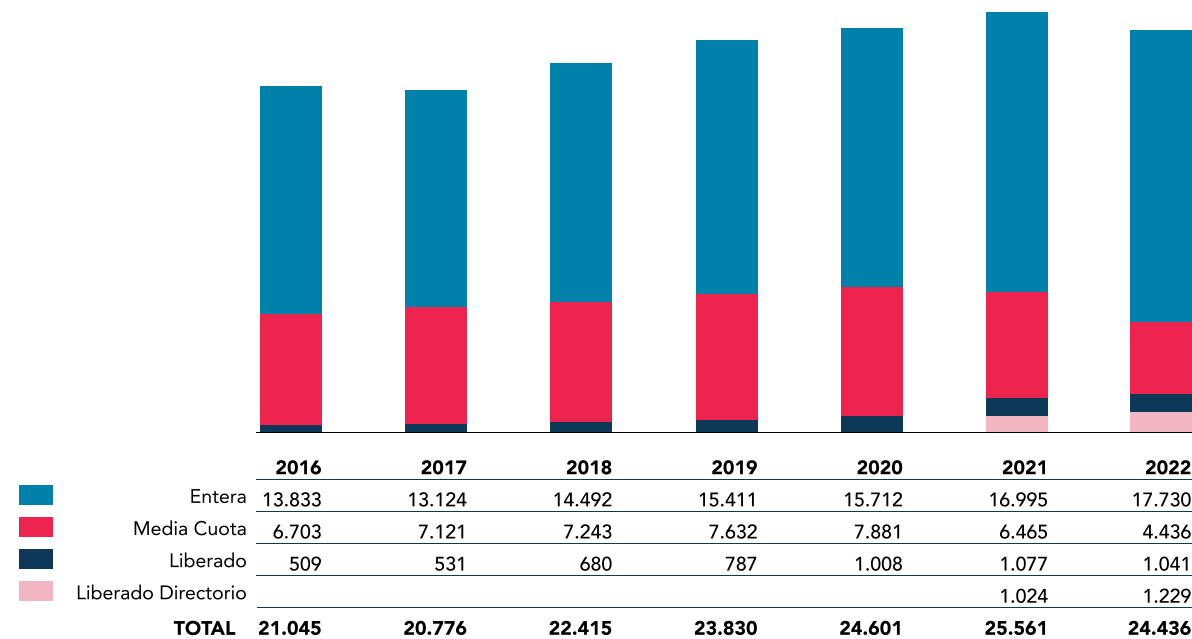
[Asamblea Nacional Colmed]

Asociados FALMED



Participación de afiliados por tipo de cuota

Regional	Afiliados FALMED 2022	Afiliados FALMED 2021	Dif.
Arica	200	216	-7,4%
Iquique	254	256	-0,8%
El Loa	116	123	-5,7%
Antofagasta	438	469	-6,6%
Copiapo	232	248	-6,5%
La Serena	770	812	-5,2%
Aconcagua	274	273	0,4%
Valparaiso	1919	1.953	-1,7%
Santiago	12871	13.592	-5,3%
Rancagua	796	828	-3,9%
Talca	901	920	-2,1%
Chillan	430	464	-7,3%
Concepcion	1722	1.840	-6,4%
Los Angeles	308	325	-5,2%
Temuco	1166	1.190	-2,0%
Valdivia	617	616	0,2%
Osorno	301	310	-2,9%
Puerto Montt	704	703	0,1%
Coyhaique	162	168	-3,6%
Punta Arenas	255	255	0,0%
Total	24.436	25.561	-4,4%



Evolución cuota FALMED 2018-2022

	enero 2022	enero 2021	enero 2020	febrero 2019	2018
Cuota Entera	28.180	28.180	28.180	27.360	26.600
Variación	0,00%	0,00%	3,00%	2,86%	

Gastos

Comparación presupuestaria 2022

Cifra en M\$	Presupuesto 2022	Ejecutado 2022	Diferencia
Gastos Área Jurídica	3.801.959	3.663.092	-138.867
Gastos Seguro	411.098	396.184	-14.914
Gastos Área Administración	1.566.912	1.308.680	-258.232
Gastos Área Comunicaciones	272.087	224.557	-47.530
Gastos Área Docencia	127.131	86.268	-40.863
Gastos Área Gest. Información	227.142	163.017	-64.125
Gastos Directorio	29.453	3.861	-25.592
Gastos Financieros	103.004	87.459	-15.545
Totales	6.538.786	5.933.118	-605.668

Distribución Gasto Remuneraciones 2022

	M \$	%
Área Jurídica	2.682.423	73.2%
Área Administración	646.335	17.7%
Área Comunicaciones	187.602	5.1%
Área Docencia	65.580	1.8%
Área Gestión Información	81.601	2.2%
Total Remuneraciones	3.663.541	100.0%

*Estados
Financieros
2022
auditados*

*Opinión
auditores
KPMG*



Opinión

En nuestra opinión, los mencionados estados financieros presentan razonablemente, en todos sus aspectos significativos, la situación financiera de Fundación de Asistencia Legal del Colegio Médico de Chile A.G. al 31 de diciembre de 2022 y 2021 y los resultados de sus operaciones y los flujos de efectivo por los años terminados en esas fechas de acuerdo con Normas Internacionales de Información Financiera para Pequeñas y Medianas Entidades (NIIF para las PYMES).



OPINIÓN SIN SALVEDADES

BALANCE 2022 / ACTIVOS

Estados situación financiera Activos

	2022	2021
	M\$	M\$
Activos Corrientes		
Efectivo y equivalentes al efectivo	● 1.614.805	2.122.235
Cuentas por cobrar asociados y otras cuentas por cobrar	● 191.278	565.592
Cuentas por cobrar a entidades relacionadas	65.505	65.505
Otros activos no financieros	205.783	184.798
Total activos corrientes	2.077.371	2.938.130
Activos No Corrientes		
Otro activos financieros	● 5.452.360	3.277.435
Otras cuentas por cobrar	● 7.927.189	6.907.784
Activos intangibles distintos de la plusvalía	48.422	60.001
Propiedades, planta y equipos	1.934.084	1.983.919
Total activos no corrientes	15.362.055	12.229.139
Total activos	17.439.426	15.167.269

 +MM\$ 2.276

2022 se invirtió \$1.619 MM en DAP. No se realizó inversión en 2021.

Proceso PAC Dic-21 (\$333 MM) se liberó en ene. En dic-22 liberado en el mes.

2022 se invirtió \$1.619 MM en DAP. Además aumenta \$556 MM por Inter. y Var UF

DEF pendiente valorizada en UF

BALANCE 2022 / PASIVOS

	2022 M\$	2021 M\$
Pasivos Corrientes		
Otros pasivos financieros	90.124	90.124
Cuentas por pagar comerciales y otras	221.129	174.828
Beneficios a los empleados por pagar	337.254	309.013
Total pasivos corrientes	648.507	573.965

Pasivos No Corrientes

Otros pasivos financieros	82.614	172.737
Otras provisiones	● 1.782.613	1.631.405
Total pasivos no corrientes	1.865.227	1.804.142
Total pasivos	2.513.734	2.378.107

Prov. Litigios +9,3%
 Cant. Juicios y recl. vigtes +8,9%
 (1.801 dic-22 y 1.656 dic-21)

 +MM\$ 136

Patrimonio

Aporte Inicial	5.000	5.000
Excedentes Acumulados	● 14.920.692	12.784.162
Total patrimonio	14.925.692	12.789.162
Total Pasivo y Patrimonio	17.439.426	15.167.269

Incremento Excedente Acumulado

 +MM\$ 2.276

ESTADO DE RESULTADOS FALMED

	2022	2021
	M\$	M\$
Ingresos por cuotas sociales	● 6.957.235	6.695.414
Egresos por asesoría jurídica	● (5.131.315)	(4.851.821)
Excedente bruto de ingresos sobre egresos	1.825.920	1.843.593
Otros ingresos, neto	-	200
Ingresos y costos financieros, neto	69.537	(15.099)
Gasto de administración	● (1.121.811)	(796.259)
Resultado por unidades de reajuste	● 1.362.884	551.391
Excedente de ingresos, neto	2.136.530	1.583.826
Otros resultados integrales	-	-
Resultado integral del año	● 2.136.530	1.583.826

No hubo reajuste cuotas 2022.
Mix tipo cuotas (entera/media).
Aumento afiliados.

Remun. +13% (IPC-2021 +7,2%)
Indemniz. Ejecutivas recaud \$67,2 MM
Hon Receptores y Peritos \$63,3 MM
Deterioro CxC \$48 MM

FATMED \$134,4 MM (\$352 MM año)
Ss. Básicos y Manten \$73,5 MM
Traslados y móvil \$56,7 MM
Alimentación Personal \$81,6 MM
Actividades (aniv., Navidad) \$31,6 MM

Var IPC 2022:
34% DAP; 66% DEF

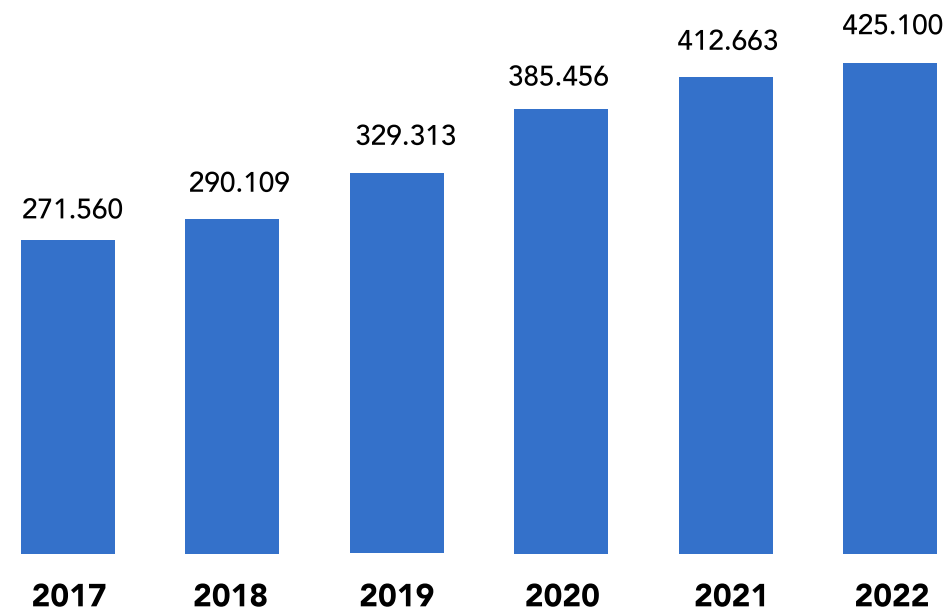
SITUACIÓN PATRIMONIAL FALMED

	Aportes de miembros asociados M\$	Excedente acumulado de ingresos M\$	Total patrimonio M\$
Saldo inicial al 1 de enero de 2022	5.000	12.784.162	12.789.162
Excedente de ingresos, neto	-	2.136.530	● 2.136.530
Otro resultado integral	-	-	-
Total resultado integral	-	2.136.530	2.136.530
Saldo final al 31 de diciembre de 2022	5.000	14.920.692	14.925.692

	Aportes de miembros asociados M\$	Excedente acumulado de ingresos M\$	Total patrimonio M\$
Saldo inicial al 1 de enero de 2021	5.000	11.200.336	11.205.336
Excedente de ingresos, neto	-	1.583.826	1.583.826
Otro resultado integral	-	-	-
Total resultado integral	-	1.583.826	1.583.826
Saldo final al 31 de diciembre de 2021	5.000	12.784.162	12.789.162

CRECIMIENTO REAL PATRIMONIO 2017-2022

Año	Patrimonio (M\$)	UF (31-dic)	Patrimonio (UF)
2017	7.277.305	26.798,14	271.560,08
2018	7.997.100	27.565,79	290.109,59
2019	9.322.834	28.309,94	329.313,10
2020	11.205.335	29.070,33	385.456,06
2021	12.789.162	30.991,74	412.663,57
2022	14.925.692	35.110,98	425.100,41



Aumento 2017-2022:
57%



**Nueva
Unidad Jurídica de
Seguridad Social**



**Presencia de Falmed en edificio
COLMED Nacional:**

- Secretarías técnicas UDEL
- Administración e Ingresos
- Abogado / Abogada



**Oficina en
Los Ángeles**



**Nueva oficina de
atención jurídica para
médicas y médicos, en
calle Miraflores.**



**Abogadas / Abogados
Falmed en todos los
regionales de Colmed**

- Aconcagua



**Tomo III del libro de
Derecho Médico:
Jurisprudencia
Comentada**

www.falmed.cl



@falmedchile



FALMED Comunicaciones





FALMED