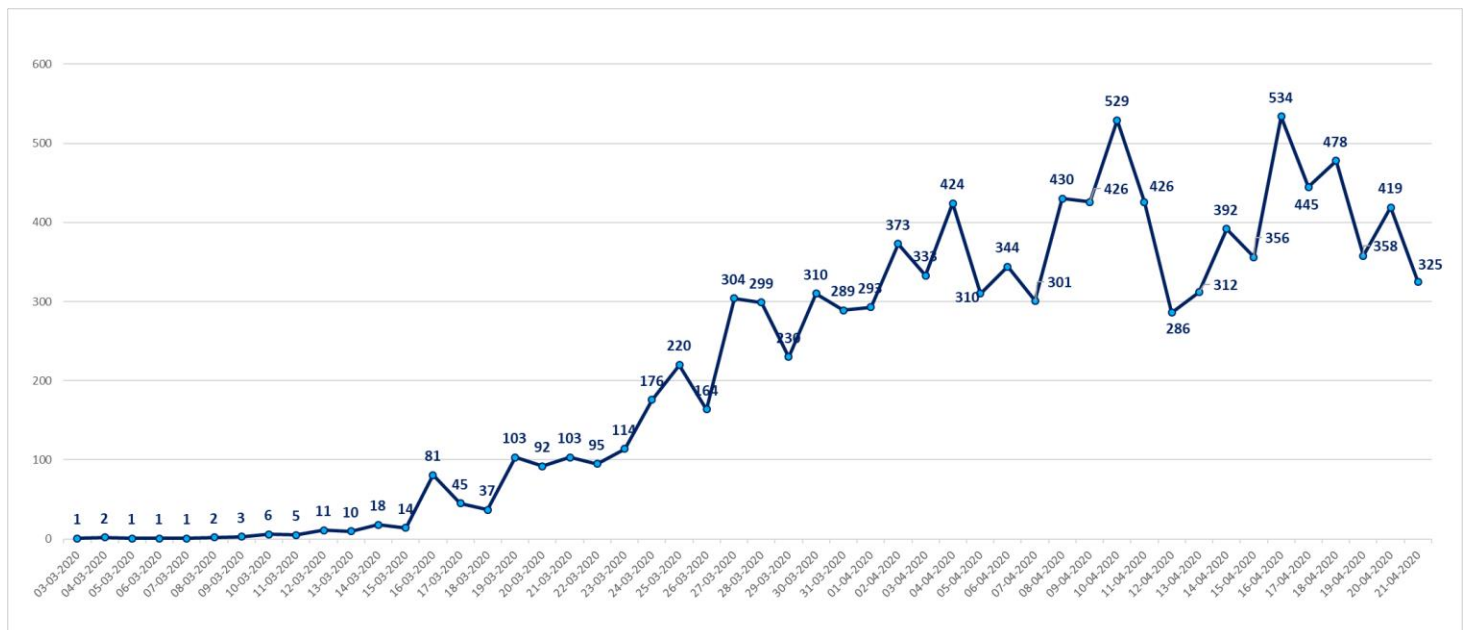


Casos confirmados de Coronavirus a nivel nacional

	Casos nuevos	Casos Totales	% Total	Fallecidos
Arica - Parinacota	9	170	1,57%	2
Tarapacá	11	104	0,96%	0
Antofagasta	28	291	2,69%	1
Atacama	0	13	0,12%	0
Coquimbo	0	69	0,64%	0
Valparaíso	15	403	3,72%	6
Metropolitana	145	5.788	53,43%	69
Libertador Bernardo O'Higgins	1	57	0,53%	1
Maule	12	316	2,92%	10
Ñuble	7	694	6,41%	13
Biobío	10	636	5,87%	4
Araucanía	47	1.092	10,08%	25
De los Ríos	5	167	1,54%	3
De los Lagos	8	432	3,99%	6
Aysén	0	7	0,06%	0
Magallanes	27	593	5,47%	7
Total	325	10.832	100%	147

*Información entregada por Seremi de Salud

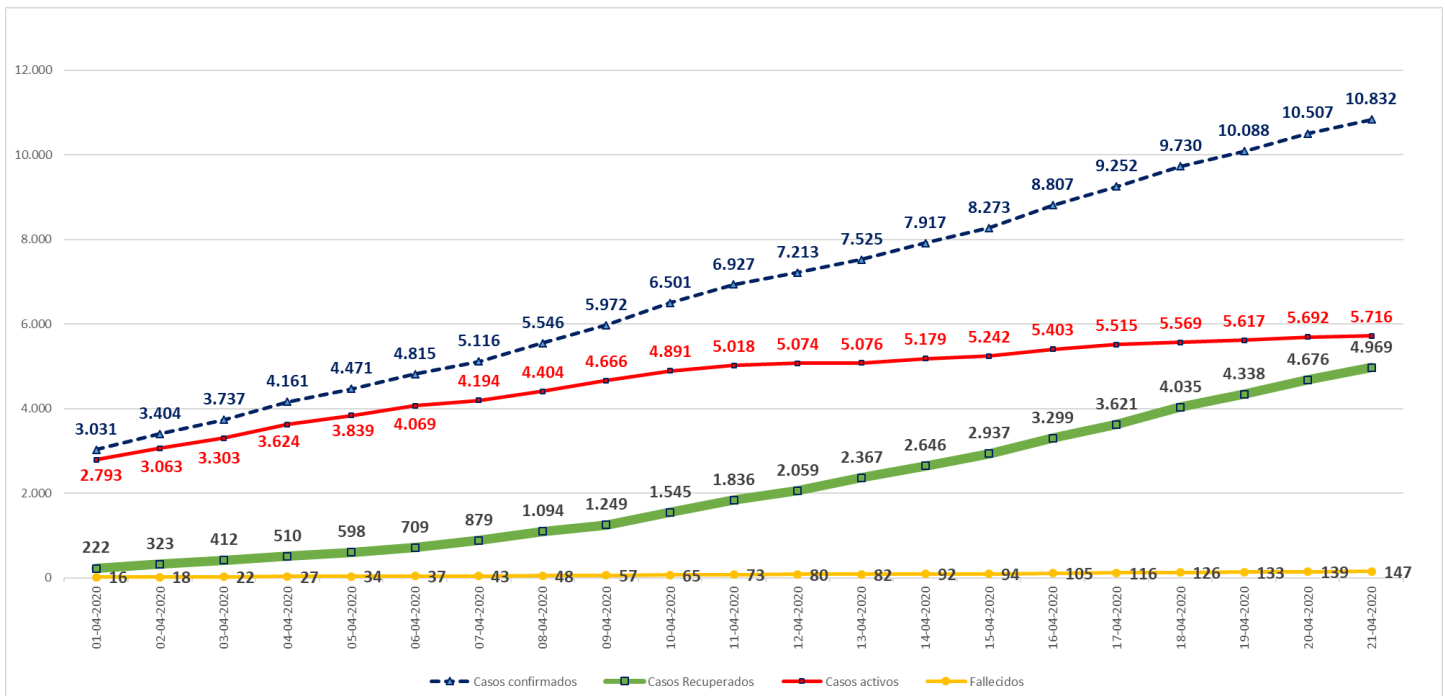
Casos confirmados diarios



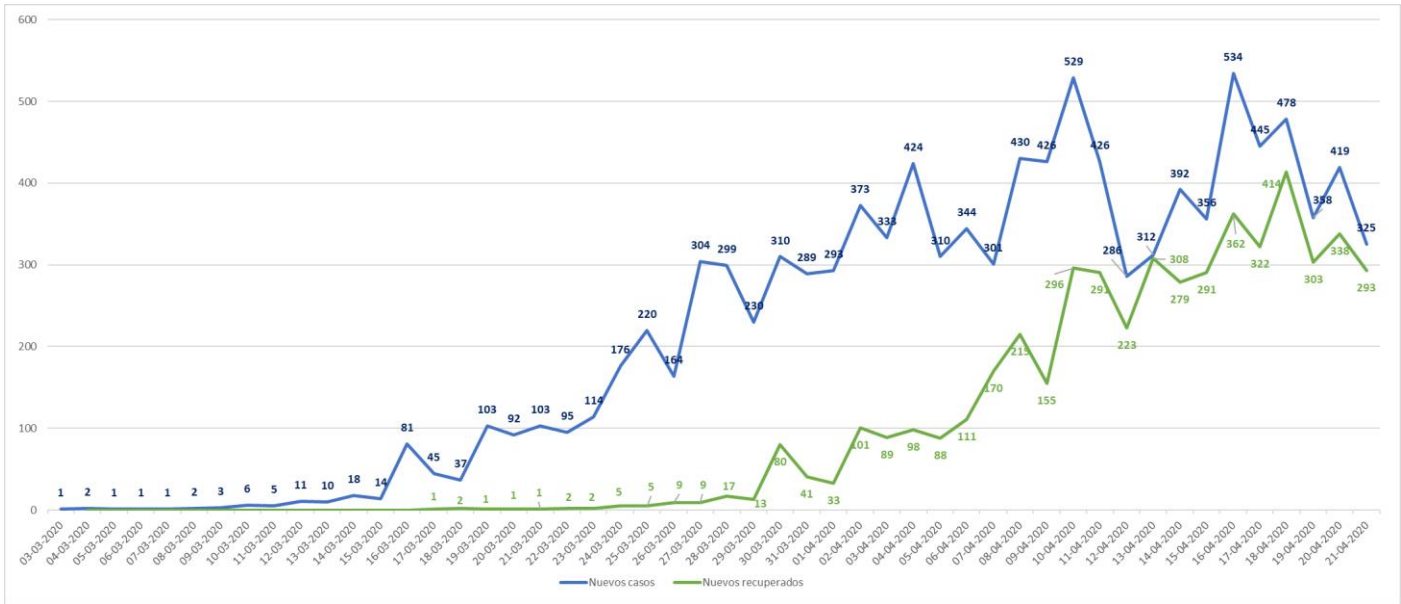
*Información entregada por Seremi de Salud

Casos confirmados totales, casos recuperados, casos activos y fallecidos

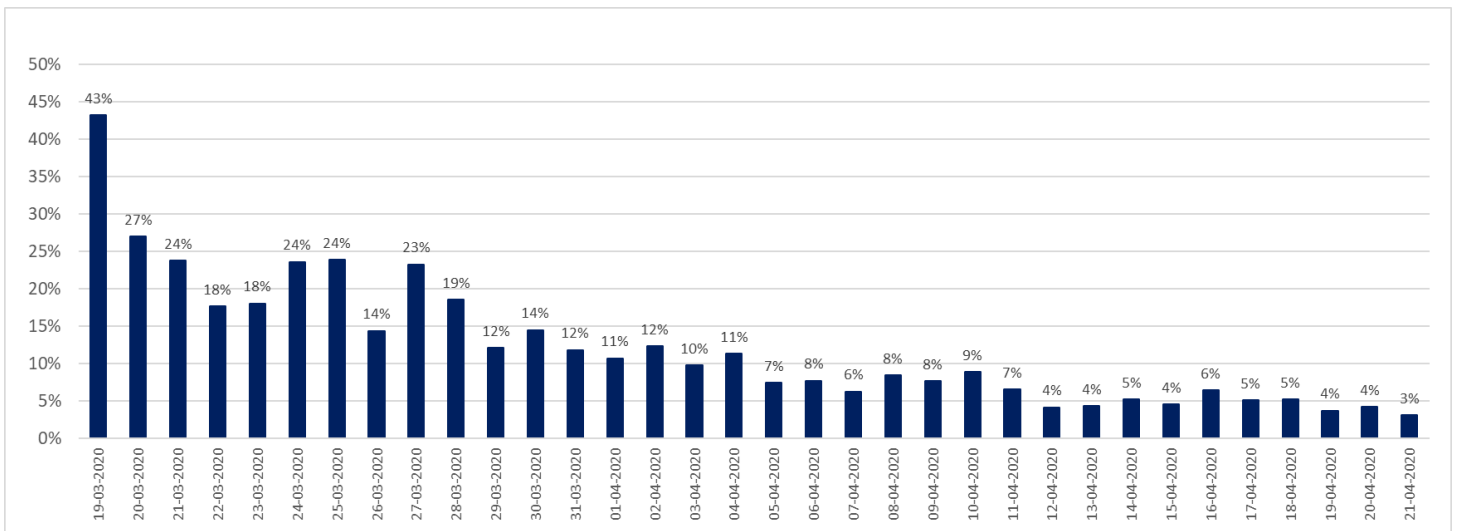
Fecha	Casos confirmados	Casos activos	Casos Recuperados	Fallecidos	Nuevos casos	Nuevos recuperados
01-04-2020	3.031	2.793	222	16	293	33
02-04-2020	3.404	3.063	323	18	373	101
03-04-2020	3.737	3.303	412	22	333	89
04-04-2020	4.161	3.624	510	27	424	98
05-04-2020	4.471	3.839	598	34	310	88
06-04-2020	4.815	4.069	709	37	344	111
07-04-2020	5.116	4.194	879	43	301	170
08-04-2020	5.546	4.404	1.094	48	430	215
09-04-2020	5.972	4.666	1.249	57	426	155
10-04-2020	6.501	4.891	1.545	65	529	296
11-04-2020	6.927	5.018	1.836	73	426	291
12-04-2020	7.213	5.074	2.059	80	286	223
13-04-2020	7.525	5.076	2.367	82	312	308
14-04-2020	7.917	5.179	2.646	92	392	279
15-04-2020	8.273	5.242	2.937	94	356	291
16-04-2020	8.807	5.403	3.299	105	534	362
17-04-2020	9.252	5.515	3.621	116	445	322
18-04-2020	9.730	5.569	4.035	126	478	414
19-04-2020	10.088	5.617	4.338	133	358	303
20-04-2020	10.507	5.692	4.676	139	419	338
21-04-2020	10.832	5.716	4.969	147	325	293



Nuevos casos y nuevos recuperados diarios



Aumento % de casos nuevos confirmados a diario



Reporte Coronavirus

21 de abril 2020

Ministerio de Salud

Exámenes PCR acumulados informados a nivel nacional, por tipo de establecimientos.

	# exámenes informados	% total	# exámenes informados últimas 24 hrs
Instituto de salud pública	12.838	10,5%	229
Hospitales público	63.919	52,2%	2.279
Privados	45.600	37,3%	1.022
	122.357	100%	3.530

*Reportado por Epidemiología MINSAL

Exámenes PCR informados según laboratorios por región en últimas 24 hrs

Región	# exámenes informados
Arica	52
Tarapacá	30
Antofagasta	147
Atacama	33
Valparaíso	142
Metropolitana	2.126
O'Higgins	65
Maule	188
Ñuble	73
Biobío	216
Araucanía	206
Los Ríos	58
Los Lagos	149
Aysén	4
Magallanes	41
Total	3.530

*Reportado por Epidemiología MINSAL

Reporte Coronavirus

21 de abril 2020

Ministerio de Salud

Exámenes PCR informados por días, acumulados y número de laboratorios que reportan

Fecha	# exámenes informados	# total de exámenes	# laboratorios que reporta
01-04-2020	2.898	38.040	23
02-04-2020	2.685	40.725	27
03-04-2020	3.405	44.130	36
04-04-2020	4.467	48.613	39
05-04-2020	3.343	51.956	37
06-04-2020	2.908	54.864	38
07-04-2020	2.258	57.122	32
08-04-2020	3.269	60.391	33
09-04-2020	7.962	68.353	42
10-04-2020	4.444	72.797	37
11-04-2020	3.577	76.374	27
12-04-2020	5.897	82.271	41
13-04-2020	2.764	85.035	31
14-04-2020	2.759	87.794	37
15-04-2020	4.079	91.873	37
16-04-2021	6.551	98.424	43
17-04-2020	5.449	103.873	44
18-04-2020	5.018	108.891	45
19-04-2020	4.758	113.649	38
20-04-2020	5.178	118.827	38
21-04-2020	3.530	122.357	42

*Reportado por Epidemiología MINSAL

Sistema Integrado Covid 19, camas de unidades de cuidados intensivos (UCI)

Total de ventiladores	1.614	Ventiladores disponibles	521	Ventiladores ocupados	1.093
------------------------------	--------------	---------------------------------	------------	------------------------------	--------------

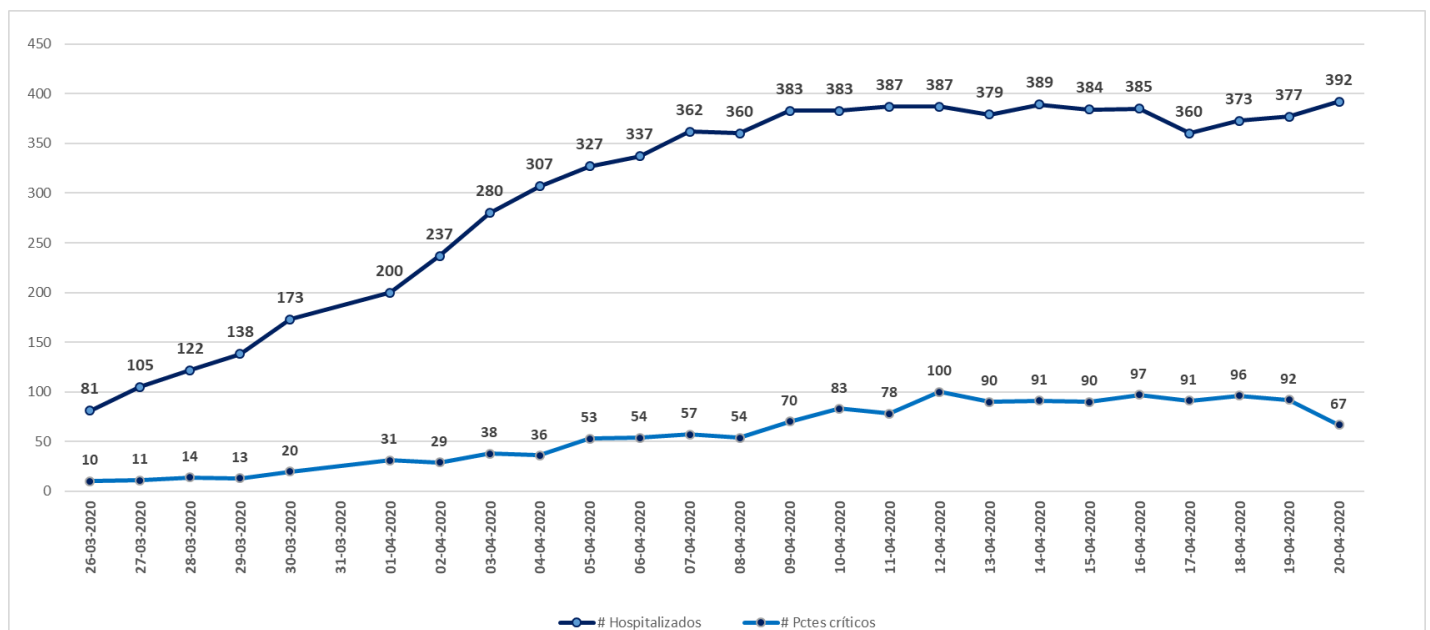
Hospitalización en unidades de cuidados intensivos (UCI) de pacientes Covid 19

Región	# pacientes	% total
Arica	5	1,28%
Tarapacá	1	0,26%
Antofagasta	7	1,79%
Atacama	1	0,26%
Coquimbo	0	0,00%
Valparaíso	22	5,61%
Santiago	204	52,04%
O'Higgins	3	0,77%
Maule	14	3,57%
Ñuble	15	3,83%
Biobío	25	6,38%
Araucanía	45	11,48%
Los Ríos	6	1,53%
Los Lagos	25	6,38%
Aysén	0	0,00%
Magallanes	19	4,85%
Total	392	100%

Tramos de edad	# pacientes	% total
≤ 39 años	41	10,46%
40 a 49 años	42	10,71%
50 a 59 años	97	24,74%
60 a 69 años	121	30,87%
≥ 70 años	91	23,21%
Total	392	100%

* Pacientes reportados durante el día anterior

Hospitalización diaria en unidades de cuidados intensivos (UCI)



Hospitalización de pacientes Covid19 en sistema integrado

Tipo de camas	Básicas	Media	UTI	UCI	Total	Aumento %
15-04-2020	384	157	111	384	1.036	
16-04-2020	385	113	168	407	1.073	4%
17-04-2020	360	131	180	380	1.051	-2%
18-04-2020	407	195	134	373	1.109	6%
19-04-2020	424	204	129	377	1.134	2%
20-04-2020	428	202	121	392	1.143	1%

*Reporte UGCC

Pacientes fallecidos por grupos etarios

Tramos de edad	# pacientes	% total	% agrupado
≤ 39 años	5	3,40%	3,40%
40 a 49 años	2	1,36%	1,36%
50 a 59 años	13	8,84%	8,84%
60 a 69 años	20	13,61%	13,61%
70 a 79 años	43	29,25%	72,79%
80 a 89 años	50	34,01%	
≥90	14	9,52%	
Total	147	100%	100%

Casos Coronavirus COVID-19 en Chile

21 de abril 2020

